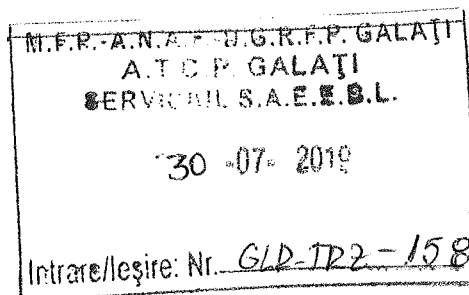


UNITATEA: MUNICIPIUL GALATI
Adresa
Cod postal
Telefon 307716
Cod de inregistrare fiscala 3814810
Cod activitate CAEN 7511

**Unitati administrativ-teritoriale
(Municipii)
(2019)**



SITUATII FINANCIARE

la data de 30 Iunie 2019

**MINISTERUL FINANTELOR PUBLICE
Cod 14.7.4**

BILANT
30.06.2019

pag.: 1 - lei -

COD	DENUMIRE INDICATORI	SOLD LA INCEPUTUL PERIOADEI	SOLD LA SFARSITUL PERIOADEI
0	TOTAL JUDET GALATI		
01003	1.Active fixe necorporale (ct.2030000+2050000+2060000+2080100+2080200+2330000-2800300-2800500-2800800-2800801-2800809-2900400-2900500-2900801-2900809-2900800-2930100*)	5.568.502	5.266.929
01004	2.Instalatii tehnice, mijloace de transport, animale, plantatii, mobilier, aparatura birotica si alte active corporale (ct.2130100+2130200+2130300+2130400+2140000+2310000-2810301-2810302-2810303-2810304-2810400-2910301-2910302-2910303-2910304-2910400-2930200*)	406.684.862	417.011.075
01005	3.Terenuri si cladiri (ct.2110100+2110200+2120101+2120102+2120201+2120301+2120401+2120501+2120601+2120901+2310000-2810100-2810201-2810202-2810203-2810204-2810205-2810206-2810207-2810208-2910100-2910201-2910202-2910203-2910204-2910205-2910206-2910207-2910208-2930200)	4.754.220.101	4.766.600.430
01007	5.Active financiare necurente (investitii pe termen lung) peste un an (ct.2600100+2600200+2600300+2650000+2670201+2670202+2670203+2670204+2670205+2670208-2960101-2960102-2960103-2960200), din care:	89.819.650	89.819.650
01008	Titluri de participare (ct.2600100+2600200+2600300-2960101-2960102-2960103)	89.811.448	89.811.448
01009	6.Creante necurente - sume ce urmeaza a fi incasate dupa o perioada mai mare de un an (ct.4110201+4110208+4130200+4280202+4610201+4610209-4910200-4960200) din care:	1.230.564	1.101.993
01010	Creante comerciale necurente - sume ce urmeaza a fi incasate dupa o perioada mai mare de un an (ct.4110201+4110208+4130200+4610201-4910200-4960200)	789.737	688.935
01015	7.TOTAL ACTIVE NECURENTE (rd.03+04+05+06+07+09)	5.257.523.679	5.279.800.077
01019	1.Stocuri (ct.3010000+3020100+3020200+3020300+3020400+3020500+3020600+3020700+3020800+3020900+3030100+3030200+3040100+3040200+3050100+3050200+3070000+3090000+3310000+3320000+3410000+3450000+3460000+3470000+3490000+3510100+3510200+3540100+3540500+3540600+3560000+3570000+3580000+3590000+3610000+3710000+3810000+/-3480000+/-3780000-3910000-3920100-3920200-3920300-3930000-3940100-3940500-3940600-3950100-3950200-3950300-3950400-3950600-3950700-3950800-3960000-3970100-3970200-3970300-3980000-4420803)	83.869.515	80.140.186
01021	Creante din operatiuni comerciale, avansuri si alte decontari (ct.2320000+2340000+4090101+4090102+4110101+4110108+4130100+4180000+4250000+4280102+4610101+4610109+4730109**+4810101+4810102+4810103+4810900+4830000+4840000+4890101+4890301-4910100-4960100+5120800) din care:	65.810.095	68.507.461
01022	Creante comerciale si avansuri (ct.2320000+2340000+4090101+4090102+4110101+4110108+4130100+4180000+4610101-4910100-4960100),din care:	35.770.615	39.695.083
010221	Avansuri acordate(ct.2320000+2340000+4090101+4090102)	6.286.192	1.988.299
01023	Creante bugetare (ct.4310100**+4310200**+4310300**+4310400**+4310500**+4310600**+4310700**+4370100**+4370200**+4370300**+4420400+4420802+4440000**+4460100**+4460200**+)		

COD	DENUMIRE INDICATORI	SOLD LA INCEPUTUL PERIOADEI	SOLD LA SFARSITUL PERIOADEI
01024	4480200+4610102+4610104+4630000+ 4640000+4650100+4650200+4660401+4660402+4660500+4660900+4810101**+4810102**+4810103**+4810900**-4970000), din care:	239.879.998	222.082.543
01025	Creantele bugetului general consolidat (ct.4630000+4640000+4650100+4650200+4660401+4660402+4660500+4660900-4970000)	153.631.045	201.091.825
01026	Creante din operatiuni cu fonduri externe nerambursabile si fonduri de la buget (ct.4500100+4500300+4500501+4500502+4500503+4500504+4500505+4500700+4510100+4510300+4510500+4530100+4540100+4540301+4540302+4540501+4540502+4540503+4540504+4550100+4550301+4550302+4550303+4560100+4560303+4560309+4570100+4570201+4570202+4570203+4570205+4570206+4570209+4570301+4570302+4570309+4580100+4580301+4580302+4610103+4730103**+4740000+4760000), din care:	5.191.748	6.547.630
01027	Sume de primit de la Comisia Europeana (ct.4500100+4500300+4500501+4500502+4500503+4500504+4500505+4500700)	466.793	327.485
01030	Imprumuturi pe termen scurt acordate (ct.2670101+2670102+2670103+2670104+2670105+2670108+2670601+2670602+2670603+2670604+2670605+2670609+4680101+4680102+4680103+4680104+4680105+4680106+4680107+4680108+4680109+4690103+4690105+4690106+4690108+4690109)		14.881.055
01033	Total creante curente (rd.21+23+25+27)	310.881.841	312.018.689
01033	Conturi la trezorerie, casa in lei. (ct.5100000+5120101+5120501+5130101+5130301+5130302+5140101+5140301+5140302+5150101+5150103+5150301+5150500+5150600+5160101+5160301+5160302+5170101+5170301+5170302+5200100+5210100+5210300+5230000+5250101+5250102+5250301+5250302+5250400+5260000+5270000+5280000+5290101+5290201+5290301+5290400+5290901+5310101+5410101+5500101+5520000+5550101+5550400+5570101+5580101+5580201+5590101+5600101+5600300+5600401+5610101+5610300+5620101+5620300+5620401+5710100+5710300+5710400+5740101+5740102+5740301+5740302+5740400+5750100+5750300+5750400-7700000)	33.062.612	23.214.340
01033	Dobanda de incasat,alte valori,avansuri de trezorerie (ct.5180701+5320100+5320200+5320300+5320400+5320500+5320600+5320800+5420100)	1.298.765	1.115.883
01035	Conturi la institutii de credit, BNR, casa in valuta (ct.5110101+5110102+5120102+5120402+5120502+5130102+5130202+5140102+5140202+5150102+5150202+5150302+5160102+5160202+5170102+5170202+5290102+5290202+5290302+5290902+5310402+5410102+5410202+5500102+5550102+5550202+5570202+5580102+5580202+5580302+5580303+5590102+5590202+5600102+5600103+5600402+5610102+5610103+5620102+5620103+5620402)	4.126.515	5.107.940
01040	Total disponibilitati si alte valori (rd.33+33.1+35+35.1)	38.487.892	29.438.163
01042	6.Cheltuieli in avans (ct.4710000)	19.271.778	18.773.676
01045	7.TOTAL ACTIVE CURENTE (rd.19+30+31+40+41+41.1+42)	452.511.026	440.370.714
01046	8.TOTAL ACTIVE (rd.15+45)	5.710.034.705	5.720.170.791

COD	DENUMIRE INDICATORI	SOLD LA INCEPUTUL PERIOADEI	SOLD LA SFARSITUL PERIOADEI
01052	1.Sume necurente - sume ce urmeaza a fi platite dupa o perioada mai mare de un an (ct.2690200+4010200+4030200+4040200+4050200+4280201+4620201+4620209+5090000), din care:	972.292	907.244
01053	Datorii comerciale (ct.4010200+4030200+4040200+4050200+4620201)	750	1.672
01054	2.Imprumuturi pe termen lung (ct.1610200+1620200+1630200+1640200+1650200+1660201+1660202+1660203+1660204+1670201+1670202+1670203+1670208+1670209-1690200)	335.407.692	333.606.787
01055	3.Provizioane (ct.1510201+1510202+1510203+1510204+1510208)	20.806.141	5.049.742
01058	TOTAL DATORII NECURENTE (rd.52+54+55)	357.186.125	339.563.773
01060	1.Datorii comerciale, avansuri si alte decontari (ct.2690100+4010100+4030100+4040100+4050100+4080000+4190000+4620101+4620109+4730109+4810101+4810102+4810103+4810900+4830000+4840000+4890201+5090000+5120800), din care:	326.693.906	68.222.683
010601	Decontari privind incheiere executiei bugetului de stat din anul curent (ct.4890201)	197.327.365	
01061	Datorii comerciale si avansuri (ct.4010100+4030100+4040100+4050100+4080000+4190000+4620101), din care:	46.530.995	38.191.679
01062	2.Datorii catre bugete (ct.4310100+4310200+4310300+4310400+4310500+4310600+4310700+4370100+4370200+4370300+4400000+4410000+4420300+4420801+4440000+4460100+4460200+4480100+4550501+4550502+4550503+4620109+4670100+4670200+4670300+4670400+4670500+4670900+4730109+4810900),din care:	30.763.116	30.523.693
010631	Contributii sociale (ct.4310100+4310200+4310300+4310400+4310500+4310600+4310700+4370100+4370200+4370300)	17.640.673	12.365.150
01065	3.Datorii din operatiuni cu Fonduri externe nerambursabile si fonduri de la buget,alte datorii catre alte organisme internationale (ct.4500200+4500400+4500600+4510200+4510401+4510402+4510409+4510601+4510602+4510603+4510605+4510606+4510609+4520100+4520200+4530200+4540200+4540401+4540402+4540601+4540602+4540603+4550200+4550401+4550402+4550403+4550404+4550409+4560400+4580401+4580402+4580501+4580502+4590000+4620103+4730103+4760000)	135.359	1.516.407
01070	4.Imprumuturi pe termen scurt-sume ce urmeaza a fi platite intr-o perioada de pana la un an (ct.5180601+5180603+5180604+5180605+5180606+5180608+5180609+5180800+5190101+5190102+5190103+5190104+5190105+5190106+5190107+5190108+5190109+5190110+5190180+5190190)		14.881.055
01072	6.Salariile angajatilor (ct.4210000+4230000+4260000+4270100+4270300+4280101)	23.151.319	14.658.197
01073	7.Alte drepturi convenite altor categorii de persoane (pensii, indemnizatii de somaj, burse) (ct.4220100+4220200+4240000+4260000+4270200+4270300+4290000+4380000), din care:	2.041.607	2.477.700
01074	8.Venituri in avans (ct.4720000)	8.182.371	8.258.367
01078	10.TOTAL DATORII CURENTE (rd.60+62+65+70+71+72+73+74+75)	390.967.678	140.538.102
01079	11.TOTAL DATORII (rd.58+78)	748.153.803	480.101.875
01080	12.ACTIVE NETE = TOTAL ACTIVE - TOTAL DATORII = CAPITALURI PROPRII (rd.80=rd.46-79=rd.90)	4.961.880.902	5.240.068.916
01084	1.Rezerve, fonduri (ct.1000000+1010000+1020101+1020102+1020103+		

COD	DENUMIRE INDICATORI	SOLD LA INCEPUTUL PERIOADEI	SOLD LA SFARSITUL PERIOADEI
	1030000+ 1040101+1040102+1040103+1050100+1050200+1050300+ 1050400+1050500+/-1060000+1060000+1320000+1330000)	4.892.473.539	4.895.547.014
01085	2.Rezultatul reportat (ct.1170000-sold creditor)	208.431.791	280.153.318
01087	4.Rezultatul patrimonial al exercitiului (ct.1210000-sold creditor)		64.368.584
01088	5.Rezultatul patrimonial al exercitiului (ct1210000- sold debitor)	139.024.428	
01090	6.TOTAL CAPITALURI PROPRII (rd.84+85-86+87-88)	4.961.880.902	5.240.068.916

Conducatorul institutiei

Conducatorul compartimentului
financiar- contabil

CONTUL DE REZULTAT PATRIMONIAL


30.06.2019

pag.: 1 - lei -

COD	DENUMIRE INDICATORI	An precedent	An curent
0	TOTAL JUDET GALATI		
02002	1.Venituri din impozite, taxe, contributi de asigurari si alte venituri ale bugetelor (ct.7300100+7300200+7310100+7310200+7320100+7330000+7340000+7350100 + 7350200+7350300+7350400+7350500+7350600+7360100+7390000+7450100+ 7450200+7450300+7450400+7450500+7450700+7450900+7460100+7460200+ 7460300+7460900)	233.296.082	224.553.451
02003	2.Venituri din activitati economice (ct.7210000+7220000+7510100+7510200+/-7090000)	55.647.502	63.628.000
02004	3.Finantari, subventii, transferuri, alocatii bugetare cu destinatie speciala (ct.7510500+7710000+7720100+7720200+7740100+7740200+7750000+ 7760000+7780000+7790101+7790109)	54.979.113	78.810.864
02005	4.Alte venituri operationale (ct.7140000+7180000+7500000++7510300+7510400+ 7810200+7810300+7810401+7810402+7770000)	52.276.124	59.060.050
02006	TOTAL VENITURI OPERATIONALE (rd.02+03+04+05)	396.198.821	426.052.365
02008	1.Salarii si contributiile sociale aferente angajatilor (ct.6410000+6420000+6450100+ 6450200+6450300+6450400+6450500+6450600+6450700+6450800+6460000+ 6470000)	111.893.001	141.737.927
02009	2.Subventii si transferuri (ct.6700000+6710000+6720000+6730000+6740000+ 6750000+6760000+6770000+6780000+6790000)	86.018.983	96.386.472
02010	3.Stocuri, consumabile, lucrari si servicii executate de terti (ct.6010000+6020100+ 6020200+6020300+6020400+6020500+6020600+6020700+6020800+6020900+ 6030000+6060000+6070000+6080000+6090000+6100000+6110000+6120000+ 6130000+6140000+6220000+6230000+6240100+6240200+6260000+6270000+ 6280000+6290100)	101.157.348	91.864.057
02011	4.Cheltuieli de capital, amortizari si provizioane (ct.6290200+6810100+ 6810200+6810300+6810401+6810402+6820101+6820109+ 6820200+6890100+6890200)	23.618.710	20.880.128
02012	5. Alte cheltuieli operationale (ct.6350100+6540000+6580101+6580109)	2.179.725	2.232.239
02013	TOTAL CHELTUIELI OPERATIONALE (rd.08+09+10+11+12)	324.867.767	353.100.823
02015	- EXCEDENT (rd.06-rd.13)	71.331.054	72.951.542
02017	IV.VENITURI FINANCIARE (ct.7630000+7640000+7650100+7650200+7660000+ 7670000+7680000+7690000+7860300+7860400)	67.039	422.853
02018	V. CHELTUIELI FINANCIARE (ct.6630000+6640000+6650100+6650200+6660000+ 6670000+6680000+6690000+6860300+6860400+6860800)	5.003.148	8.711.908
02021	- DEFICIT (rd.18-rd.17)	4.936.109	8.289.055
02023	- EXCEDENT (rd.15+20-16-21)	66.394.945	64.662.487
02025	VIII. VENITURI EXTRAORDINARE (ct.7910000)	1.136.689	1.621.091
02026	IX. CHELTUIELI EXTRAORDINARE (ct.6900000+6910000)	936.985	1.914.994
02028	- EXCEDENT (rd.25-rd.26)	199.704	
02029	- DEFICIT (rd.26-rd.25)		293.903
020292	- EXCEDENT (rd.23+28-24-29)	66.594.649	64.368.584
02031	- EXCEDENT (rd.29.2-29.4)	66.594.649	64.368.584

Conducatorul institutiei

Conducatorul compartimentului
financiar- contabil



[Handwritten signature]

SITUATIA FLUXURILOR DE TREZORERIE

30.06.2019



pag.: 1 - lei -

COD	DENUMIRE INDICATORI	Total	Casa ct. 5310101	Buget de stat ct. 5200100/7700000	Buget local ct. 5210100/7700000	Buget asigurari sociale de stat ct. 5250101+5250102/7700000	Buget asigurari pentru somaj ct. 5740101+5740102/7700000	Buget Fond national unic de asigurari sociale de sanatate ct. 5710100/7700000	Buget Fond pentru mediu ct. 5750100/7700000	Buget trezoreria statului ct. 5240100/7700000	Buget institutii publice finantate integral din venituri proprii ct. 5600101/7700000	Buget institutii publice finantate din venituri proprii si subventii ct. 5610101/7700000	Buget activitati finantate din venituri proprii si buget activitati de privatizare ct.5620101/7700000	Buget imprumuturi interne si externe ct. 5130101+5140101+5160101+5170101/7700000	Buget fonduri externe nerambursabile (sursa D) ct. 5150103/7700000	Alte disponibilitati (ct.5XX)
0	TOTAL JUDET GALATI															
03002	1. Incasari	445.664.339	58.924.265		239.893.906						64.122.245	59.789.503	3.737.534			19.196.886
03003	2. Plati	411.459.032	58.792.179		208.543.420						63.034.535	58.698.777	3.197.270			19.192.851
03004	3. Numerar net din activitatea operationala (rd.02-rd.03)										1.087.710	1.090.726	540.264			4.035
03006	1. Incasari	34.205.307	132.086		31.350.486						183					
03007	2. Plati	1.536.790	521		1.536.086						34.500	557.159	10.408		15.715.607	
03008	3. Numerar net din activitatea de investitii (rd.06-07)	30.217.535			13.899.861											
03010	1. Incasari	-28.680.745	521		-12.363.775						-34.317	-557.159	-10.408		-15.715.607	
03011	2. Plati	30.596.662			13.399.514						1.433.000	20.428	28.113		15.715.607	
03012	3. Numerar net din activitatea de finantare (rd.10-rd.11)	31.088.441			31.088.441											
03012	3. Numerar net din activitatea de finantare (rd.10-rd.11)	-491.779			-17.688.927						1.433.000	20.428	28.113		15.715.607	
03013	IV.CRESTEREA (DESCRESTEREA) NETA DE NUMERAR SI ECHIVALENT DE NUMERAR (rd.04+rd.08+rd.12)	5.032.783	132.607		1.297.784						2.486.393	553.995	557.969			4.035
03014	V. NUMERAR SI ECHIVALENT DE NUMERAR LA INCEPUTUL ANULUI	33.062.612			16.543.157	✓					5.582.177	273.332	690.134			9.973.812
030141	-sume recuperate/primate in excedentul anului precedent	12.600.000			9.400.000	✓					3.200.000					
030142	-sume utilizate/transferate din excedentul anului precedent	27.481.055			22.799.514	✓					4.633.000	20.428	28.113			
03015	VI.NUMERAR SI ECHIVALENT DE NUMERAR LA SFARSITUL PERIOADEI (rd.13+rd.14+rd.14.1-rd.14.2-rd.14.3)	23.214.340	132.607		4.441.427	✓					6.635.570	806.899	1.219.990			9.977.847

Conducatorul institutiei

Conducatorul compartimentului financiar- contabil

Viza trezoreriei





30 IUL. 2019

SITUATIA FLUXURILOR DE TREZORERIE

- lei-

DENUMIREA INDICATORULUI	Cod rand	TOTAL	Casa ct.5310101. 02.	Buget de stat ct. 5200100.01.A/ct. 7700000.01.A	Buget local ct. 5210100.02.A/ct. 7700000.02.A	Buget institutii publice finantate integral din venituri proprii ct. 5600101.02.F/ct. 7700000.02.F	Buget institutii publice finantate din venituri proprii si subventii ct. 5610100.02.G/ct. 7700000.02.G	Buget activitati finantate din venituri proprii ct. 5620100.02.E/ct. 7700000.02.E	Buget imprumuturi interne si externe ct.5130101.02.A +ct.5140101.02. A+ct.5160101.02. A+ct.5170101. 02.A/ ct. 7700000.02.A	Buget fonduri externe nerambursabile ct.5150103.02. D/ct.7700000.02. .D	Conturi de disponibilitati (TOTAL 5xx) (include si rezultatele din anii precedenti ale bugetelor respective)	ct.5290201.02.A	ct.5500101.02.A	ct.5520000.02. A	ct.5290901.02. A
A	B	1	2	3	4	10	11	12	13	14	15	16	17	18	19
I. NUMERAR DIN ACTIVITATEA OPERATIONALA	01														
1. Incasari	02	445,664,358	58,924,265		239,893,905	64,122,245	59,789,503	3,737,534			19,196,886	1,707,634	1,880,019	1,218,930	14,390,303
2. Plati	03	411,459,032	58,792,179		208,543,420	63,034,535	58,698,777	3,197,270			19,192,851	1,649,278	1,885,195	1,268,075	14,390,303
3. Numerar net din activitatea operationala (rd. 02-rd.03)	04	34,205,306	132,086	0	31,350,485	1,087,710	1,090,726	540,264	0	0	4,035	58,356	(5,176)	(49,145)	0
II. NUMERAR DIN ACTIVITATEA DE INVESTITII	05														
1. Incasari	06	1,536,791	521		1,536,087	183					0				
2. Plati	07	30,217,535			13,899,861	34,500	557,159	10,408	15,715,607		0				
3. Numerar net din activitatea de investitii (rd.06-07)	08	(28,680,744)	521	0	(12,363,774)	(34,317)	(557,159)	(10,408)	(15,715,607)	0	0	0	0	0	0
III. NUMERAR DIN ACTIVITATEA DE FINANTARE	09														
1. Incasari	10	30,596,662			13,399,514	1,433,000	20,428	28,113	15,715,607		0				
2. Plati	11	31,088,441			31,088,441						0				
3. Numerar net din activitatea de finantare (rd.10-rd. 11)	12	(491,779)	0	0	(17,688,927)	1,433,000	20,428	28,113	15,715,607	0	0	0	0	0	0
IV. CRESTEREA (DESCRESTEREA) NETA DE NUMERAR SI ECHIVALENT DE NUMERAR RD.04+RD.08+RD.12	13	5,032,783	132,607	0	1,297,784	2,486,393	553,995	557,969	0	0	4,035	58,356	(5,176)	(49,145)	0
V. NUMERAR SI ECHIVALENT DE NUMERAR LA INCEPUTUL PERIOADEI	14	33,062,612	0		16,543,157	5,582,177	273,332	690,134	0	0	9,973,812	0	8,512,983	1,460,829	0
sume recuperate din excedentul anului precedent	14.1	12,600,000			9,400,000	3,200,000					0				
sume utilizate din excedentul anului precedent	14.2	27,481,055			22,799,514	4,633,000	20,428	28,113			0				
sume transferate din disponibilul neutilizat la finele anului precedent	14.3	0	x	x			x	x	x		x	x	x	x	x
VI. NUMERAR SI ECHIVALENT DE NUMERAR LA SFARSITUL PERIOADEI (rd.13+rd.14+rd.14.1-14.2-14.3)	15	23,214,340	132,607	0	4,441,427	6,635,570	806,899	1,219,990	0	0	9,977,847	58,356	8,507,807	1,411,684	0

CONDUCATORUL INSTITUTIEI



30 IUL. 2019

CONDUCATORUL COMPARTIMENTULUI FINANCIAR-CONTABIL,


SITUATIA FLUXURILOR DE TREZORERIE

30.06.2019

pag.: 1 - lei -

COD	DENUMIRE INDICATORI	Total	Casa in valuta	Alte disponibilitati
0	TOTAL JUDET GALATI			
04002	1. Incasari	52.777.210		52.777.210
04003	2. Plati	51.796.298		51.796.298
04004	3. Numerar net din activitatea operationala (rd.02-rd.03)	980.912		980.912
04013	IV CRESTEREA (DESCRESTEREA) NETA DE NUMERAR SI ECHIVALENT DE NUMERAR (rd.04+rd.08+rd.12)	980.912		980.912
04014	V NUMERAR SI ECHIVALENT DE NUMERAR LA INCEPUTUL PERIOADEI	4.126.515		4.126.515
04015	1. Diferente de curs favorabile	709		709
04016	2. Diferente de curs nefavorabile	196		196
04017	VI NUMERAR SI ECHIVALENT DE NUMERAR LA FINELE PERIOADEI(rd.13+14+15-16)	5.107.940		5.107.940

Conducatorul institutiei




Conducatorul compartimentului
financiar- contabil

SITUATIA FLUXURILOR DE TREZORERIE

DENUMIREA INDICATORULUI	Cod rand	TOTAL	ct. 5310402.02	Total din care:	5120102.02. A	5150202.02. D	5120402.02.	5150102.02.	5160102.02.C	550.01.02		
A	B	1	2	3	4	5	6	7	8	9	10	11
I. NUMERAR DIN ACTIVITATEA OPERATIONALA	01											
1. Incasari	02	52,777,210		52,777,210	32,100,107		4868831	6336	15715607	86329		
2. Plati	03	51,796,298		51,796,298	31,514,897		4541944	6336	15715607	17514		
3. Numerar net din activitatea operationala (rd. 02-rd.03)	04	980,912	0	980,912	585,210	0	326887	0	0	68815	0	0
II. NUMERAR DIN ACTIVITATEA DE INVESTITII	05											
1. Incasari	06	0		0								
2. Plati	07	0		0								
3. Numerar net din activitatea de investitii (rd.06-07)	08	0	0	0	0	0	0	0	0	0	0	0
III. NUMERAR DIN ACTIVITATEA DE FINANTARE	09											
1. Incasari	10	0		0								
2. Plati	11	0		0								
3. Numerar net din activitatea de finantare (rd.10- rd. 11)	12	0	0	0	0	0	0	0	0	0	0	0
IV. CRESTEREA (DESCRESTEREA) NETA DE NUMERAR SI ECHIVALENT DE NUMERAR LA INCEPUTUL PERIOADEI <i>RD.04+RD.08+RD.12</i>	13	980,912	0	980,912	585,210	0	326887	0	0	68815	0	0
V. NUMERAR SI ECHIVALENT DE NUMERAR LA SFARSITUL PERIOADEI	14	4,126,515	0	4,126,515	3,847,316	0	28,763	0	0	250,436	0	0
1.Diferente de curs favorabile	15	709		709			709					
2.Diferente de curs nefavorabile	16	196		196			196					
VI. NUMERAR SI ECHIVALENT DE NUMERAR LA SFARSITUL PERIOADEI (rd.13+rd.14)	17	5,107,940	0	5,107,940	4,432,526	0	356,163	0	0	319,251	0	0

Conducatorul institutiei,

Conducatorul compartimentului
financiar - contabil


DISPONIBIL DIN MIJLOACE CU DESTINATIE SPECIALA

30.06.2019

- lei -

DENUMRE INDICATORI	COD	DISPONIBIL LA INCEPUTUL ANULUI	INCASARI	PLATI	DISPONIBIL LA SFARSITUL PERIOADEI
TOTAL JUDET GALATI	0				
TOTAL (rd.02 la 15)	05001	8.763.419	1.926.436	1.862.797	8.827.058
- Sume primite ca donatii si sponsorizari (ct.5500101,ct.5500102/analitice distincte)	05002	726.207	18.150	20.150	724.207
- Garantii materiale retinute gestionarilor conform Legii nr.22/1969 (ct.5500101,ct.5500102/analitice distincte)	05003	250.436	86.329	17.514	319.251
- Alte disponibilitati cu destinatie speciala (ct.5500101,ct.5500102/analitice distincte)	05011	7.786.776	1.821.957	1.825.133	7.783.600

Conducatorul institutiei,



Conducatorul compartimentului
financiar-contabil

MUNICIPIUL GALATI-PROPRIU

DISPONIBIL DIN MIJLOACE CU DESTINATIE SPECIALA


30.06.2019

lei

Denumire indicatori	Nr. Rand	Disponibil la inceputul perioadei	Incasari	Plati	Disponibil la sfarsitul perioadei
B	C	1	2	3	4
Total	01	8.763.419	1.926.436	1.862.797	8.827.058
Sume primite ca donatii si sponsorizari(ct.550/analitic distinct)	02	726.207	18.150	20.150	724.207
Garantii materiale retinute gestionarilor conform Legii nr.22/1969(ct.550/analitic distinct)	03	250.436	86.329	17.514	319.251
Sume primite din fondurile de contrapartida constituite potrivit legii(ct.550/analitic distinct)	04				0
Paza obstesca comunala(ct.550/analitic distinct)	05				0
Disponibil din fonduri cu destinatie speciala reprezentand alocatia pentru nou nascuti conform legii 416/2001(ct.550.04)	06	0	0	0	0
Disponibil din fonduri cu destinatie speciala reprezentand sprijin producatorilor agricoli conform OUG nr.72/2003(ct.550/analitic distinct)	07				0
Disponibil primite din credite externe pentru finantarea Programului de pietruire a drumurilor comunale9ct 550/analitic distinct0	08				0
Sume primite din fondul de tezaur(ct.550/analitic distinct)	09				0
Sume primite din fondul de rulment(ct.550/analitic distinct)	10				0
Alte disponibilitati cu destinatie speciala(ct.550/analitic distinct)	11	7.786.776	1.821.957	1.825.133	7.783.600

530101		64.343	17.772	33.066	49.049
500213		7.720.337	3.861	0	7.724.198
5076		2.096	1.800.324	1.792.067	10.353
Total		7.786.776	1.821.957	1.825.133	7.783.600

Conducatorul institutiei

Conducatorul compartimentului
financiar-contabil

Situatia activelor si datoriilor institutiilor publice
din administratia locala
30.06.2019


pag.: 1 - lei -

COD	DENUMIRE INDICATORI	Sold la inceputul anului	Sold la sfarsitul perioadei
0	TOTAL JUDET GALATI		
18004	Numerar in lei in casieria institutiilor publice locale si ale institutiilor publice de subordonare locala,(ct.5310101)		132.607
18005	Disponibilitati in lei ale institutiilor publice locale si ale institutiilor publice de subordonare locala, la trezorerii (ct.5100000+5120101+5120501+5150101+5150103+5150500+5150600+5160101+5160301+5160302+5170101+5170301+5170302+5210100+5210300+5280000+5290201+5290301+5290400+5290901+5410101+5500101+ 5520000+5550101+5570101+5580101+5580201+5600101+5600300+5610101+5610300+5620101+5620300-7700000), din care:	33.062.612	23.081.733
18008	Total (in baze cash) (rd.04+05)	33.062.612	23.214.340
18010	Total (in baze accrual)(rd.08+09)	33.062.612	23.214.340
18023	Alte valori (ct.5320100+5320200+5320300+5320400+5320500+5320600+5320800)	1.298.765	1.115.883
18032	Disponibilitati ale institutiilor publice locale si ale institutiilor de subordonare locala la institutiile de credit rezidente (ct.5110101+5110102+5120102+5120402+5120502+5150102+5150202+5160102+5160202+5170102+5170202+5290202+5290302+5290902+5500102+5550102+5550202+5570202+5580102+5580302+5600102+5600103+5610102+5610103+5620102+5620103), din care:	4.126.515	5.107.940
18036	Total (in baze cash) (rd.32+35)	4.126.515	5.107.940
18038	Total (in baze accrual) (rd.36+37)	4.126.515	5.107.940
18051	Disponibilitati ale institutiilor publice aflate la alti rezidenti (terti) (ct.4610109+4610209+2670108+2670208)	8.202	8.202
18052	Total (in baze cash) (rd.51)	8.202	8.202
18131	Actiuni necotate detinute de autoritatile locale la societati nefinanciare (ct.2600200-2960102)(S11)	89.811.448	89.811.448
18134	Total (la valoarea contabila neta (la valoarea de intrare mai putin ajustarile cumulate pentru pierderea de valoare) (rd.131+132+133)	89.811.448	89.811.448
18157	Creante comerciale necurente legale de livrari de bunuri si servicii de catre autoritatile locale sau de institutii subordonate acestora (ct.4110201+4110208+4130200+4610201-4910200-4960200) Total (rd.158+159+160+164) din care:	789.737	688.935
18159	- de la societati nefinanciare (S11),	789.737	688.935
18165	Creante comerciale curente legate de livrari de bunuri si servicii de catre autoritatile locale sau de institutii subordonate acestora(ct.2320000+2340000+4090101+4090102+4110101+4110108+4130100+4180000+4610101-4910100-4960100) Total(rd.166+167+168+172)din care de la:	35.770.615	39.695.083
18166	-de la gospodariile populatie (S14)	13.996.701	9.712.548
18167	-de la societati nefinanciare (S11)	17.750.485	29.651.675
18168	-de la institutiile publice, din care: (rd.169+170+171)	4.023.429	330.860
18171	-Fonduri de securitate sociala(S1314)	4.023.429	330.860
181711	-din care: creantele unitatilor sanitare cu paturi fata de Casele de Sanatate	4.023.429	330.860
18176	1.Creante ale bugetului local (ct.4640000-4970000). Total (rd.177+178+179+183), din care:	153.631.045	201.091.825
18177	- de la gospodariile populatie (S14)	71.295.247	85.024.117
18178	- de la societati nefinanciare (S11)	82.335.798	116.067.708
18185	Total creante (rd.176+184)	153.631.045	201.091.825
18191	Sume de primit de la Autoritatea de Certificare / Autoritatile de Management / Agentiile de Plati - FONDURI EXTERNE NERAMBURSABILE POSTADERARE (ct.4580301)	3.815.809	5.398.405

COD	DENUMIRE INDICATORI	Sold la inceputul anului	Sold la sfarsitul perioadei
18192	Sume de primit de la Autoritatea de Certificare / Autoritatile de Management / Agentiile de Plati - FONDURI DE LA BUGET (ct.4580302)	909.146	821.740
18194	Sume de primit de la Comisia Europeana/alti donatori reprezentand venituri ale bugetului general consolidat-FONDURI EXTERNE NERAMBURSABILE POSTADERARE(ct.4500504+4500505). Total, din care:(rd.195+196)	466.793	327.485
18195	Sume de primit de la Comisia Europeana/alti donatori-reprezentand venituri ale bugetului consolidat- buget local - FONDURI EXTERNE NERAMBURSABILE POSTADERARE (ct.4500504)	466.793	327.485
18262	Credite pe termen scurt contractate de autoritatile locale si institutii din subordinea acestora (ct.1620100+1630100+1670101+1670103+ 1670109+5190101+5190102+5190106+5190180). Total (rd.263+264+265+265.1), din care acordate de:		14.881.055
18263	- Societati care accepta depozite, exclusiv banca centrala (S122)		14.881.055
18268	Total(in baze cash)(rd.262+266+267+267.1)		14.881.055
18275	Total (in baze accrual) (cash+dobanzi) (rd.268+274)		14.881.055
18286	Credite pe termen lung primite (contractate, garantate, asimilate,etc) de institutiile publice locale (ct.1620200+1630200+1670201+1670202+1670203+1670209).Total (rd.287+288+289+289.1) din care acordate de:	335.407.692	333.606.787
18287	- Societati care accepta depozite, exclusiv banca centrala (S122)	262.368.570	260.567.665
18289	- Nerezidenti(State membre si institutii si organisme ale Uniunii Europene, State nonmembre si organizatii internationale nerezidente ale Uniunii Europene)(S21,S22)	59.554.339	59.554.339
182891	- Administratia centrala (exclusiv fondurile de securitate sociala) (S1311) Credite pe termen lung primite din venituri din privatizare de catre institutii publice din administratia locala (ct.1620200+1670203)	13.484.783	13.484.783
18290	Total (in baze cash)(rd.286)	335.407.692	333.606.787
18312	Datorii comerciale necurente legale de livrari de bunuri si servicii (ct.4010200+4030200+4040200+4050200+4620201). Total (rd.313+314+318+319), din care catre:	750	1.672
18313	- Societati nefinanciare(S11)	750	1.672
18320	Datorii comerciale curente legate de livrari de bunuri si servicii (ct.4010100+4030100+ 4040100+4050100+4080000+4190000+4620101). Total (rd.321+322+326+327) din care catre:	46.530.995	38.191.679
18321	-Societati nefinanciare (S11)	46.530.995	38.191.679
18331	Datoriile institutiilor publice din administratia locala catre bugete (ct.4310100+4310200+4310300+4310400+4310500+4310600+4310700+4370100+4370200+4370300+4420300+4420801+4440000+4460100+4460200+4480100)	30.763.116	30.523.693
18332	Salariile angajatilor (ct.4210000+4230000+4260000+4270100+4270300+4280101)	23.151.319	14.658.197
18333	Alte drepturi convenite altor categorii de persoane (ct.4260000+4270200+4270300+4290000+4380000)	2.041.607	2.477.700
18335	Total (rd.331+332+333+334)	55.956.042	47.659.590
18341	Avansuri primite de la Autoritatile de Certificare / Autoritatile de Management / Agentiile de Plati - FONDURI EXTERNE NERAMBURSABILE POSTADERARE SI FONDURI DE LA BUGET(ct.4580501+4580502)	135.359	1.516.407
183421	Provizioane necurente (ct.1510201+1510202+1510203+1510204+1510208), din care:	20.806.141	5.049.742
183423	Provizioane necurente reprezentand drepturi de natura salariala stabilite in favoarea personalului din sectorul bugetar prin titluri devenite executorii (din soldul ct.1510203)	19.276.141	3.519.742
183424	Provizioane necurente,constituite conform Legii nr.85/2016,privind plata		

COD	DENUMIRE INDICATORI	Sold la inceputul anului	Sold la sfarsitul perioadei
	diferentelor salariale cuvenite personalului didactic din invatamantul de stat pentru perioada octombrie 2008 -13 mai 2011 (din-soldul ct.1510203)	1.530.000	1.530.000

Conducatorul institutiei



Conducatorul compartimentului
financiar- contabil

A handwritten signature in black ink.

A handwritten signature in black ink.


Situatia platilor efectuate si a sumelor declarate pentru cota-parte aferenta cheltuielilor finantate din FEN postaderare

30.06.2019

Pag.: 1 - lei -

Cod indicator	Denumirea programului cu finantare UE	Plati efectuate de la titlul 56 si 58	din care:												
			Plati efectuate pentru cota-parte FEN (alineat02)	Sume in curs de rambursare aferente cheltuielilor efectuate in anul curent	Sume in curs de solicitare la rambursare in anul curent aferente cheltuielilor efectuate in anii anteriori	Sume solicitate la rambursare aferenta cheltuielilor efectuate in anul curent	Sume solicitate la rambursare aferente cheltuielilor efectuate in anul curent aflate in curs de autorizare	Sume solicitate la rambursare in anul curent aferente cheltuielilor efectuate in anii anteriori aflate in curs de autorizare	Sume rambursate aferente cheltuielilor efectuate in anul curent	Sume rambursate in anul curent aferente cheltuielilor efectuate in anii anteriori	Sume neautorizate de autoritatile de management aferente cheltuielilor efectuate in anul curent	Sume neautorizate de autoritatile de management aferente cheltuielilor efectuate in anii anteriori	Prefinantare dedusa din sumele solicitate la rambursare aferente cheltuielilor efectuate in anul curent	Prefinantare dedusa din sumele solicitate la rambursare aferente cheltuielilor efectuate in anii anteriori	Sume rezultate din nereguli aferente cheltuielilor efectuate in anul curent si in anii anteriori
A	01	02	03	04	05	06	07	08	09	10	11	12	13	14	15
10032	Programe di Fondul European de Dezvoltare Regionala (FEDR) (5801)	3.697.664	2.041.330	190.010		1.851.320	1.306.652	303.321	544.668	2.406.378					
10033	Programe din Fondul Social European (FSE) (5802)	1.503.738	1.082.733			1.082.733	750.484		172.249	273.305		160.000			
10036	Programul din Fondul European pentru Pescuit si Afaceri Maritime(FEPAM) (5805)	94.888	71.166			71.166	39.685		31.481						
10040	Total (cod01 la 39.6)	5.296.290	3.195.229	190.010		3.005.219	2.096.821	303.321	748.398	2.679.683		160.000			

Conducatorul institutiei



Conducatorul compartimentului financiar-contabil


Situatia platilor efectuate si a sumelor declarate pentru cota-parte aferenta cheltuielilor finantate din FEN postaderare

30.06.2019

Pag.: 1 - lei -

Cod indicator	Denumirea programului cu finantare UE	Plati efectuate de la titlul 56 si 58	din care:													Sume rezultate din neregul deduse din sumele solicitate la rambursare aferente cheltuielilor efectuate in anul curent
			Plati efectuate pentru cota-parte FEN (alineat02)	Sume in curs de solicitare la rambursare aferente cheltuielilor efectuate in anul curent	Sume in curs de solicitare la rambursare in anul curent aferente cheltuielilor efectuate in anii anteriori	Sume solicitate la rambursare aferenta cheltuielilor efectuate in anul curent	Sume solicitate la rambursare aferente cheltuielilor efectuate in anul curent aflate in curs de autorizare	Sume solicitate la rambursare in anul curent aferente cheltuielilor efectuate in anii anteriori aflate in curs de autorizare	Sume rambursate aferente cheltuielilor efectuate in anul curent	Sume rambursate in anul curent aferente cheltuielilor efectuate in anii anteriori	Sume neautorizate de autoritatile de management aferente cheltuielilor efectuate in anul curent	Sume neautorizate de autoritatile de management aferente cheltuielilor efectuate in anii anteriori	Prefinantare dedusa din sumele solicitate la rambursare aferente cheltuielilor efectuate in anul curent	Prefinantare dedusa din sumele solicitate la rambursare aferente cheltuielilor efectuate in anii anteriori		
A		01	02	03	04	05	06	07	08	09	10	11	12	13	14	15
14032	Programe di Fondul European de Dezvoltare Regionala (FEDR) (5801)	382.936	242.103	137.475			104.628	104.628								
14040	Total (cod01 la 39.6)	382.936	242.103	137.475			104.628	104.628								

Conducatorul institutiei



Conducatorul compartimentului financiar- contabil

Situatia platilor efectuate

Anexa 27

din fonduri externe nerambursabile (FEN) postaderare (titlul 56 si titlul 58) la data de

30.06.2019

Pag.: 1 - lei -

Denumirea sursei de finantare	Buget de stat (s 01- stat)	Buget local (s 02- local)	Bugetul asigurarilor sociale de stat (s 03- bass)	Bugetul asigurarilor pentru somaj (s 04- soma)	Bugetul fondului national unic de asigurari sociale de sanatate (s05- sanatate)	Bugetul institutiilor publice si activitatilor finantate integral sau partial din venituri proprii (s10-local)	Bugetul fondurilor externe nerambur- sabile (s08-stat+ asigurari+ local)	Bugetul creditelor externe (s06- stat+ local)	Bugetul creditelor interne (s07- stat+ local)	Bugetul institutiilor publice si activitatilor finantate integral sau partial din venituri proprii (s20- stat+ asigurari+ autonome)	Bugetul institutiilor publice si activitatilor finantate integral din venituri proprii (s10- stat+ autonome)
A	01	02	03	04	05	06	07	08	09	10	11
TOTAL JUDET GALATI											
Total plati (titlul VIII cod56+ titlul X cod58) (rd.2+rd.11)		5.296.290							382.936		
Total plati (titlul X cod58)		5.296.290							382.936		
Cheltuieli de personal (titlul I)		584.635									
Bunuri si servicii (titlul II)		658.625									
Subventii (titlul IV)		141.966									
Active nefinanciare (titlul XIII)		3.911.064							382.936		

Conducatorul institutiei

Conducatorul compartimentului
financiar-contabil

I. PLATI RESTANTE
30.06.2019

pag. 1 - lei -

DENUMIRE INDICATORI	COD	Sold la inceputul anului	Sold la finele perioadei	
			TOTAL	Din care: afereent sumelor angajate cu prevederi bugetare
TOTAL JUDET GALATI	0			
PLATI RESTANTE-TOTAL (rd.150+300) din care:	40001	10.737.260	5.469.621	5.469.621
-sub 30 de zile(rd.151+301)	40002	5.098.874	5.033.601	5.033.601
- peste 30 de zile (rd.152+302)	40003	5.526.972	436.020	436.020
- peste 90 de zile (rd.153+303)	40004	111.414		
PLATI RESTANTE - TOTAL SECTIUNEA DE FUNCTIONARE	40150			
(rd.160+170+240+250+270+280+290) din care:		10.737.260	5.112.814	5.112.814
-sub 30 de zile(rd.161+171+241+251+271+281+291)	40151	5.098.874	4.676.794	4.676.794
- peste 30 de zile (rd.162+172+242+252+272+282+292)	40152	5.526.972	436.020	436.020
- peste 90 de zile (rd.163+173+243+253+ 273+283+293)	40153	111.414		
Plati restante catre furnizori,creditori din operatii comerciale	40160			
(ct.4010100,ct.4030100,ct.4620101,ct.4620109)				
(rd.161+162+163+165+166) din care:		8.892.409	3.239.930	3.239.930
-sub 30 de zile	40161	3.254.023	2.803.910	2.803.910
- peste 30 de zile	40162	5.526.972	436.020	436.020
- peste 90 de zile din care:	40163	111.414		
Plati restante fata de bugetul general consolidat	40170			
(rd.171+172+173+174+175)(ct.4310100+4310200+				
4310300+4310400+4310500+4310600+4310700+				
4370100+4370200+4370300+4420300+4440000+				
4460100+4460200+4480100),din care:		1.844.851	1.872.884	1.872.884
-sub 30 de zile	40171	1.844.851	1.872.884	1.872.884
PLATI RESTANTE-TOTAL SECTIUNEA DEZVOLTARE	40300			
(rd.310+320+330), din care:			356.807	356.807
- sub 30 de zile(rd.311+321+331)	40301		356.807	356.807
Plati restante catre furnizori,creditori din operatii comerciale	40310			
(ct.4040100,ct.4050100,ct.4620101,ct.4620103,ct.4620109)				
(rd.311+312+313+315+316),din care:			356.807	356.807
- sub 30 de zile	40311		356.807	356.807

Conducatorul institutiei

Conducatorul compartimentului
financiar contabil

I. PLATI RESTANTE
-bugete locale-
30.06.2019

pag. 2 - lei -

DENUMIRE INDICATORI	COD	Sold la inceputul anului	Sold la finele perioadei	
			TOTAL	Din care: aferent sumelor angajate cu prevederi bugetare
TOTAL JUDET GALATI	0			
PLATI RESTANTE-TOTAL (rd.150+300) din care:	42001	8.698.062	3.458.206	3.458.206
-sub 30 de zile(rd.151+301)	42002	3.598.301	3.241.323	3.241.323
- peste 30 de zile (rd.152+302)	42003	5.099.761	216.883	216.883
PLATI RESTANTE - TOTAL SECTIUNEA DE FUNCTIONARE	42150			
(rd.160+170+240+250+270+280+290) din care:		8.698.062	3.101.399	3.101.399
-sub 30 de zile(rd.161+171+241+251+271+281+291)	42151	3.598.301	2.884.516	2.884.516
- peste 30 de zile (rd.162+172+242+252+272+282+292)	42152	5.099.761	216.883	216.883
Plati restante catre furnizori,creditori din operatii comerciale (ct.4010100,ct.4030100,ct.4620101,ct.4620109)	42160			
(rd.161+162+163+165+166) din care:		8.007.694	2.626.920	2.626.920
-sub 30 de zile	42161	2.907.933	2.410.037	2.410.037
- peste 30 de zile	42162	5.099.761	216.883	216.883
Plati restante fata de bugetul general consolidat (rd.171+172+173+174+175)(ct.4310100+4310200+ 4310300+4310400+4310500+4310600+4310700+ 4370100+4370200+4370300+4420300+4440000+ 4460100+4460200+4480100),din care:	42170			
-sub 30 de zile	42171	690.368	474.479	474.479
PLATI RESTANTE-TOTAL SECTIUNEA DEZVOLTARE	42300			
(rd.310+320+330), din care:			356.807	356.807
- sub 30 de zile(rd.311+321+331)	42301		356.807	356.807
Plati restante catre furnizori,creditori din operatii comerciale (ct.4040100,ct.4050100,ct.4620101,ct.4620103,ct.4620109)	42310			
(rd.311+312+313+315+316),din care:			356.807	356.807
- sub 30 de zile	42311		356.807	356.807

Conducatorul institutiei

Conducatorul compartimentului
financiar contabil



I. PLATI RESTANTE
-institutiile publice finantate partial din venituri proprii-
30.06.2019


pag. 4 - lei -

DENUMIRE INDICATORI	COD	Sold la inceputul anului	Sold la finele perioadei	
			TOTAL	Din care: aferent sumelor angajate cu prevederi bugetare
TOTAL JUDET GALATI	0			
PLATI RESTANTE-TOTAL (rd.150+300) din care:	53001	1.547.898	1.796.350	1.796.350
-sub 30 de zile(rd.151+301)	53002	1.249.381	1.687.586	1.687.586
- peste 30 de zile (rd.152+302)	53003	298.517	108.764	108.764
PLATI RESTANTE - TOTAL SECTIUNEA DE FUNCTIONARE	53150			
(rd.160+170+240+250+270+280+290) din care:		1.547.898	1.796.350	1.796.350
-sub 30 de zile(rd.161+171+241+251+271+281+291)	53151	1.249.381	1.687.586	1.687.586
- peste 30 de zile (rd.162+172+242+252+272+282+292)	53152	298.517	108.764	108.764
Plati restante catre furnizori,creditori din operatii comerciale	53160			
(ct.4010100,ct.4030100,ct.4620101,ct.4620109)				
(rd.161+162+163+165+166) din care:		393.415	397.945	397.945
-sub 30 de zile	53161	94.898	289.181	289.181
- peste 30 de zile	53162	298.517	108.764	108.764
Plati restante fata de bugetul general consolidat	53170			
(rd.171+172+173+174+175)(ct.4310100+4310200+				
4310300+4310400+4310500+4310600+4310700+				
4370100+4370200+4370300+4420300+4440000+				
4460100+4460200+4480100),din care:		1.154.483	1.398.405	1.398.405
-sub 30 de zile	53171	1.154.483	1.398.405	1.398.405

Conducatorul institutiei

Conducatorul compartimentului
financiar contabil





I. PLATI RESTANTE

**-institutiile publice finantate integral din venituri proprii-
30.06.2019**

pag. 3 - lei -

DENUMIRE INDICATORI	COD	Sold la inceputul anului	Sold la finele perioadei	
			TOTAL	Din care: aferent sumelor angajate cu prevederi bugetare
TOTAL JUDET GALATI	0			
PLATI RESTANTE-TOTAL (rd.150+300) din care:	51001	491.300	215.065	215.065
-sub 30 de zile(rd.151+301)	51002	251.192	104.692	104.692
- peste 30 de zile (rd.152+302)	51003	128.694	110.373	110.373
- peste 90 de zile (rd.153+303)	51004	111.414		
PLATI RESTANTE - TOTAL SECTIUNEA DE FUNCTIONARE	51150			
(rd.160+170+240+250+270+280+290) din care:		491.300	215.065	215.065
-sub 30 de zile(rd.161+171+241+251+271+281+291)	51151	251.192	104.692	104.692
- peste 30 de zile (rd.162+172+242+252+272+282+292)	51152	128.694	110.373	110.373
- peste 90 de zile (rd.163+173+243+253+ 273+283+293)	51153	111.414		
Plati restante catre furnizori,creditori din operatii comerciale	51160			
(ct.4010100,ct.4030100,ct.4620101,ct.4620109)		491.300	215.065	215.065
(rd.161+162+163+165+166) din care:				
-sub 30 de zile	51161	251.192	104.692	104.692
- peste 30 de zile	51162	128.694	110.373	110.373
- peste 90 de zile din care:	51163	111.414		

Conducatorul institutiei

Conducatorul compartimentului
financiar contabil

II. Sinteza platilor restante si arieratelor
30.06.2019

Pag.: 1

Nr rd	Explicatie	Plati restante		Plati restante aferente programelor nationale		Plati restante aferente fondurilor externe nerambursabile postaderare*****)		Plati restante aferente fondurilor externe nerambursabile preaderare (sursa 08/D)	
		total**)	din care arierate***)	total	din care arierate	total	din care arierate	total	din care arierate
	0	1	1.1	2	2.1	3	3.1	4	4.1
1	Sold la finele lunii precedente	3.679.731							
2	Sold la finele perioadei	5.469.621							

Conducatorul institutiei


Conducatorul compartimentului
financiar contabil

II. Sinteza platilor restante si arieratelor
-bugete locale-
30.06.2019

Nr rd	Explicatie	Plati restante		Plati restante aferente programei nationale		Plati restante aferente fondurilor externe nerambursabile postaderare*****)		Plati restante aferente fondurilor externe nerambursabile preaderare (sursa 08/D)	
		total**)	din care arierate***)	total	din care arierate	total	din care arierate	total	din care arierate
	0	1	1.1	2	2.1	3	3.1	4	4.1
1	Sold la finele lunii precedente	2.546.651							
2	Sold la finele perioadei	3.458.206							

Conducatorul institutiei

Conducatorul compartimentului
financiar contabil




II. Sinteza platilor restante si arieratelor
-instituti publice finantate integral venituri proprii-
30.06.2019

Pag.: 3

Nr rd	Explicatie	Plati restante		Plati restante aferente programelor nationale		Plati restante aferente fondurilor externe nerambursabile postaderare*****)		Plati restante aferente fondurilor externe nerambursabile preaderare (sursa08/D)	
		total**)	din care arierate***)	total	din care arierate	total	din care arierate	total	din care arierate
	0	1	1.1	2	2.1	3	3.1	4	4.1
1	Sold la finele lunii precedente	558.947							
2	Sold la finele perioadei	215.065							


Conducatorul institutiei

Conducatorul compartimentului
financiar contabil

II. Sinteza platilor restante si arieratelor
-institutii publice finantate partial venituri proprii-
30.06.2019

Nr rd	Explicatie	Plati restante		Plati restante aferente programelor nationale		Plati restante aferente fondurilor externe nerambursabile postaderare*****)		Plati restante aferente fondurilor externe nerambursabile preaderare (sursa 08/D)	
		total**)	din care arierate***)	total	din care arierate	total	din care arierate	total	din care arierate
	0	1	1.1	2	2.1	3	3.1	4	4.1
1	Sold la finele lunii precedente	574.133							
2	Sold la finele perioadei	1.796.350							

Conducatorul institutiei

Conducatorul compartimentului
financiar contabil

Capi- tol	Sub- capi- tol	Pa- ra- graf	Gru- pa / Titlu	Ar- ti- col	Ali- ne- at	Denumire indicator	Prevederi bugetare anuale aprobrate la finele perioadei de raportare	Prevederi bugetare trimestriale cumulate	Drepturi constatate			Incasari realizate	Stingeri pe alte cai decat incasari	Drepturi constatate de incasat
									Total, din care:	din anii precedenti	din anul curent			
A						B	1	2	3=4+5	4	5	6	7	8=3-6-7
0						TOTAL JUDET GALATI								
0001	02					TOTAL VENITURI-BUGET LOCAL	492.365.000	349.011.000	485.229.428	166.543.755	318.685.673	254.929.831	9.252.500	221.047.097
0002						I. VENITURI CURENTE	427.957.000	313.102.000	448.296.094	162.568.509	285.727.585	226.947.628	6.609.382	214.739.084
0003						A. VENITURI FISCALE	364.627.000	261.371.000	309.946.591	85.322.678	224.623.913	191.638.435	4.223.924	114.084.232
0004						A1. IMPOZIT PE VENIT, PROFIT SI CASTIGURI DIN CAPITAL	177.702.000	100.819.000	82.283.611	88	82.283.523	82.278.188	5.335	88
0300	02					A1.2 IMPOZIT PE VENIT, PROFIT SI CASTIGURI DIN CAPITAL DE LA PERSOANE FIZICE	177.702.000	100.819.000	82.283.523		82.283.523	82.283.523		
0302						IMPOZIT PE VENIT	523.000	300.000	241.881		241.881	241.881		
	18					Impozitul pe veniturile din transferul proprietatilor imobiliare din patrimoniul personal	523.000	300.000	241.881		241.881	241.881		
0402						COTE SI SUME DEFALCATE DIN IMPOZITUL PE VENIT	177.179.000	100.519.000	82.041.642		82.041.642	82.041.642		
0402	01					Cote defalcate din impozitul pe venit	174.179.000	99.019.000	81.288.211		81.288.211	81.288.211		
	05					Sume repartizate din Fondul la dispozitia Consiliului Judetean	3.000.000	1.500.000	753.431		753.431	753.431		
0500	02					A1.3 ALTE IMPOZITE PE VENIT, PROFIT SI CASTIGURI DIN CAPITAL			88	88		-5.335	5.335	88
0502						ALTE IMPOZITE PE VENIT, PROFIT SI CASTIGURI DIN CAPITAL			88	88		-5.335	5.335	88
0502	50					Alte impozite pe venit, profit si cistiguri din capital			88	88		-5.335	5.335	88
0600	02					A2. IMPOZIT PE SALARII			10.589	10.589				10.589
0602						IMPOZIT PE SALARII - TOTAL			10.589	10.589				10.589
	02					Cote defalcate din impozitul pe salarii			10.589	10.589				10.589

Capi- tol	Sub- capi- tol	Pa- ra- graf	Gru- pa/ Titlu	Ar- ti- col	Ali- ne- at	Denumire indicator	Prevederi bugetare anuale aprobrate la finele perioadei de raportare	Prevederi bugetare trimestriale cumulate	Drepturi constatate			Incasari realizate	Stingeri pe alte cai decat incasari	Drepturi constatate de incasat
									Total, din care:	din anii precedenti	din anul curent			
A						B	1	2	3=4+5	4	5	6	7	8=3-6-7
0700	02					A3 IMPOZITE SI TAXE PE PROPRIETATE	92.318.000	86.719.000	142.858.627	66.004.151	76.854.476	50.359.524	3.754.242	88.744.861
0702						IMPOZITE SI TAXE PE PROPRIETATE	92.318.000	86.719.000	142.858.627	66.004.151	76.854.476	50.359.524	3.754.242	88.744.861
	01					Impozit si taxa pe cladiri	71.707.000	69.707.000	114.034.049	54.704.104	59.329.945	39.401.055	3.084.887	71.548.107
		01				Impozit pe cladiri de la persoane fizice	22.000.000	20.000.000	21.188.488	5.149.339	16.039.149	12.240.433	21.474	8.926.581
0702	01	02				Impozit si taxa pe cladiri de la persoane juridice	49.707.000	49.707.000	92.845.561	49.554.765	43.290.796	27.160.622	3.063.413	62.621.526
0702	02					Impozit si taxa pe teren	15.180.000	13.212.000	25.007.538	10.385.169	14.622.369	8.449.758	183.051	16.374.729
		01				Impozit pe terenuri de la persoane fizice	6.090.000	6.076.000	6.775.552	2.148.383	4.627.169	3.569.450	12.526	3.193.576
0702	02	02				Impozit si taxa pe teren de la persoane juridice	7.642.000	5.966.000	16.482.362	7.840.766	8.641.596	4.035.315	156.138	12.290.909
0702	02	03				Impozitul pe terenul extravilan	1.448.000	1.170.000	1.749.624	396.020	1.353.604	844.993	14.387	890.244
		03				Taxe judiciare de timbru si alte taxe de timbru	5.431.000	3.800.000	3.806.990	904.828	2.902.162	2.508.711	486.304	811.975
0702	50					Alte impozite si taxe pe proprietate			10.050	10.050				10.050
1000	02					A4 IMPOZITE SI TAXE PE BUNURI SI SERVICII	94.606.000	73.832.000	84.787.227	19.307.850	65.479.377	58.994.186	464.347	25.328.694
1102						SUME DEFALCATE DIN TVA	62.229.000	48.276.000	43.748.050		43.748.050	43.748.050		
		02				Sume defalcate din taxa pe valoarea adaugata pentru finantarea cheltuielilor descentralizate la nivelul comunelor,oraselor, municipiilor, sectoarelor si Municipiului Bucuresti	18.772.000	18.772.000	17.341.650		17.341.650	17.341.650		
1102	06					Sume defalcate din taxa pe valoarea adaugata pentru echilibrarea bugetelor locale	41.386.000	28.386.000	25.321.400		25.321.400	25.321.400		

Capi- tol	Sub- capi- tol	Pa- ra- graf	Gru- pa/ Titlu	Ar- ti- col	Ali- ne- at	Denumire indicator	Prevederi bugetare anuale aprobrate la finele perioadei de raportare	Prevederi bugetare trimestriale cumulate	Drepturi constatate			Incasari realizate	Stingeri pe alte cai decat incasari	Drepturi constatate de incasat
									Total, din care:	din anii precedenti	din anul curent			
A						B	1	2	3=4+5	4	5	6	7	8=3-6-7
1102	09					Sume defalcate din taxa pe valoarea adaugata pentru finantarea invatamantului particular sau confesional acreditat	2.071.000	1.118.000	1.085.000		1.085.000	1.085.000		
1202						ALTE IMPOZITE SI TAXE GENERALE PE BUNURI SI SERVICII	188.000	94.000	164.157	13.675	150.482	148.835		15.322
1202	07					Taxe hoteliere	188.000	94.000	164.157	13.675	150.482	148.835		15.322
1502						TAXE PE SERVICII SPECIFICE	218.000	140.000	188.298	50.544	137.754	110.463	42.138	35.697
	01					Impozit pe spectacole	218.000	140.000	188.298	50.544	137.754	110.463	42.138	35.697
1602						TAXE PE UTILIZAREA BUNURILOR, AUTORIZAREA UTILIZARII BUNURILOR SAU PE DESFASURAREA DE ACTIVITATI	31.971.000	25.322.000	40.686.722	19.243.631	21.443.091	14.986.838	422.209	25.277.675
1602	02					Impozit pe mijloacele de transport	27.798.000	22.172.000	37.512.443	18.714.076	18.798.367	12.692.434	337.790	24.482.219
	01					Impozit pe mijloacele de transport detinute de persoane fizice*)	22.172.000	16.672.000	26.765.606	13.869.351	12.896.255	8.390.161	185.365	18.190.080
1602	02	02				Impozit pe mijloace de transport detinute persoane de juridice*)	5.626.000	5.500.000	10.746.837	4.844.725	5.902.112	4.302.273	152.425	6.292.139
1602	03					Taxe si tarife pentru eliberarea de licente si autorizatii de functionare	3.655.000	2.700.000	2.484.858	362.571	2.122.287	1.921.023	73.559	490.276
1602	50					Alte taxe pe utilizarea bunurilor, autorizarea utilizarii bunurilor sau pe desfasurare de activitati	518.000	450.000	689.421	166.984	522.437	373.381	10.860	305.180
1800	02					A6. ALTE IMPOZITE SI TAXE FISCALE	1.000	1.000	6.537		6.537	6.537		
1802						ALTE IMPOZITE SI TAXE FISCALE	1.000	1.000	6.537		6.537	6.537		
	50					Alte impozite si taxe	1.000	1.000	6.537		6.537	6.537		
2900	02					C. VENITURI NEFISCALE	63.330.000	51.731.000	138.349.503	77.245.831	61.103.672	35.309.193	2.385.458	100.654.852

Capi- tol	Sub- capi- tol	Pa- ra- graf	Gru- pa/ Titlu	Ar- ti- col	Ali- ne- at	Denumire indicator	Prevederi bugetare anuale aprobrate la finele perioadei de raportare	Prevederi bugetare trimestriale cumulate	Drepturi constatate			Incasari realizate	Stingeri pe alte cai decat incasari	Drepturi constatate de incasat
									Total, din care:	din anii precedenti	din anul curent			
A						B	1	2	3=4+5	4	5	6	7	8=3-6-7
3000	02					C1. VENITURI DIN PROPRIETATE	17.963.000	15.878.000	42.327.658	22.592.927	19.734.731	10.168.255	1.024.328	31.135.075
3002						VENITURI DIN PROPRIETATE	17.963.000	15.878.000	42.327.658	22.592.927	19.734.731	10.168.255	1.024.328	31.135.075
	01					Varsaminte din profitul net al regiilor autonome	164.000	82.000						
3002	05					Venituri din concesiuni si inchirieri	17.761.000	15.776.000	42.327.013	22.592.282	19.734.731	10.168.255	1.024.328	31.134.430
	30					Alte venituri din concesiuni si inchirieri de catre institutiile publice	17.761.000	15.776.000	42.327.013	22.592.282	19.734.731	10.168.255	1.024.328	31.134.430
3002	08					Venituri din dividende	38.000	20.000	645	645				645
	02					Venituri din dividende de la alti platitori	38.000	20.000	645	645				645
3300	02					C2. VANZARI DE BUNURI SI SERVICII	45.367.000	35.853.000	96.021.845	54.652.904	41.368.941	25.140.938	1.361.130	69.519.777
3302						VENITURI DIN PRESTARI DE SERVICII SI ALTE ACTIVITATI	4.275.000	2.312.000	3.210.885	858.780	2.352.105	2.255.871	83.275	871.739
3302	08					Venituri din prestari de servicii	285.000	160.000	143.104		143.104	143.104		
	10					Contributia parintilor sau sustinatorilor legali pentru intretinerea copiilor in crese	124.000	80.000	88.413		88.413	88.413		
3302	12					Contributia persoanelor beneficiare ale cantinelor de ajutor social	1.507.000	800.000	741.125		741.125	741.125		
3302	13					Contributia de intretinere a persoanelor asistate	2.272.000	1.200.000	1.201.531		1.201.531	1.201.531		
3302	28					Venituri din recuperarea cheltuielilor de judecata, imputatii si despagubiri	87.000	72.000	1.036.712	858.780	177.932	81.698	83.275	871.739
3402						VENITURI DIN TAXE ADMINISTRATIVE, ELIBERARI PERMISE	17.000	10.000	10.563	1.084	9.479	9.479		1.084
3402	02					Taxe extrajudiciare de timbru	17.000	10.000	9.945	1.084	8.861	8.861		1.084

Capi- tol	Sub- capi- tol	Pa- ra- graf	Gru- pa / Titlu	Ar- ti- col	Ali- ne- at	Denumire indicator	Prevederi bugetare anuale aprobrate la finele perioadei de raportare	Prevederi bugetare trimestriale cumulate	Drepturi constatate			Incasari realizate	Stingeri pe alte cai decat incasari	Drepturi constatate de incasat
									Total, din care:	din anii precedenti	din anul curent			
A						B	I	2	3=4+5	4	5	6	7	8=3-6-7
3402	50					Alte venituri din taxe administrative, eliberari permise			618		618	618		
3502						AMENZI, PENALITATI SI CONFISCARI	11.734.000	8.734.000	42.450.172	32.410.552	10.039.620	6.970.266	881.852	34.598.054
	01					Venituri din amenzi si alte sanctiuni aplicate potrivit dispozitiilor legale	11.734.000	8.734.000	42.439.431	32.402.473	10.036.958	6.967.604	881.852	34.589.975
3502	01	02				Venituri din amenzi si alte sanctiuni aplicate de catre alte institutii de specialitate	11.734.000	8.734.000	42.439.431	32.402.473	10.036.958	6.967.604	881.852	34.589.975
3502	02					Penalitati pentru nedepunere sau depunere cu intarziere declaratiei de impozite si taxe			8.079	8.079				8.079
3502	03					Incasari din valorificarea bunurilor confiscate, abandonate si alte sume constatate odata cu confiscarea potrivit legii			2.597		2.597	2.597		
3502	03	01				Incasari din valorificarea bunurilor confiscate, abandonate si alte sume constatate odata cu confiscarea potrivit legii			2.597		2.597	2.597		
3502	50					Alte amenzi, penalitati si confiscari			65		65	65		
3602						DIVERSE VENITURI	29.336.000	24.792.000	50.345.225	21.382.488	28.962.737	15.900.322	396.003	34.048.900
	01					Venituri din aplicarea prescriptiei extinctive	10.000	6.000	3.200		3.200	3.200		
3602	01	01				Venituri din aplicarea prescriptiei extinctive	10.000	6.000	3.200		3.200	3.200		
3602	06					Taxe speciale	16.755.000	15.500.000	23.593.755	7.516.786	16.076.969	11.897.994	109.336	11.586.425

Capi- tol	Sub- capi- tol	Pa- ra- graf	Gru- pa / Titlu	Ar- ti- col	Ali- ne- at	Denumire indicator	Prevederi bugetare anuale aprobrate la finele perioadei de raportare	Prevederi bugetare trimestriale cumulate	Drepturi constatate			Incasari realizate	Stingeri pe alte cai decat incasari	Drepturi constatate de incasat
									Total, din care:	din anii precedenti	din anul curent			
A						B	1	2	3=4+5	4	5	6	7	8=3-6-7
3602	07					Varsaminte din amortizarea mijloacelor fixe			2.060.834	1.420.678	640.156			2.060.834
3602	14					Venituri din recuperarea cheltuielilor efectuate in cursul procesului de executare silita	267.000	134.000	781.217	685.198	96.019	116.417	8.281	656.519
3602	31					Contributia asociatiei de proprietari pentru lucrarile de reabilitare termica	304.000	152.000	42.400		42.400	42.400		
3602	50					Alte venituri	12.000.000	9.000.000	23.863.819	11.759.826	12.103.993	3.840.311	278.386	19.745.122
3702						TRANSFERURI VOLUNTARE, ALTELE DECAT SUBVENTIILE	5.000	5.000	5.000		5.000	5.000		
3702	01					Donatii si sponsorizari	5.000	5.000	5.000		5.000	5.000		
	03					Varsaminte din sectiunea de functionare pentru finantarea sectiunii de dezvoltare a bugetului local(cu semnul minus)	-40.673.000	-12.730.000	-600.000		-600.000	-600.000		
3702	04					Varsaminte din sectiunea de functionare	40.673.000	12.730.000	600.000		600.000	600.000		
3900	02					II. VENITURI DIN CAPITAL	394.000	394.000	1.624.623	3.715	1.620.908	1.536.608	147	87.868
3902						VENITURI DIN VALORIFICAREA UNOR BUNURI	394.000	394.000	1.624.623	3.715	1.620.908	1.536.608	147	87.868
	01					Venituri din valorificarea unor bunuri ale institutiilor publice	4.000	4.000	7.853		7.853	7.853		
3902	03					Venituri din vanzarea locuintelor construite din fondurile statului	130.000	130.000	547.542		547.542	547.542		
3902	07					Venituri din vanzarea unor bunuri apartinand domeniului privat al statului sau al unitatilor administrativ-teritoriale	260.000	260.000	1.069.228	3.715	1.065.513	981.213	147	87.868
4000	02					III OPERATIUNI FINANCIARE			13.399.514		13.399.514	13.399.514		

Capi- tol	Sub- capi- tol	Pa- ra- graf	Gru- pa/ Titlu	Ar- ti- col	Ali- ne- at	Denumire indicator	Prevederi bugetare anuale aprobrate la finele perioadei de raportare	Prevederi bugetare trimestriale cumulate	Drepturi constatate			Incasari realizate	Stingeri pe alte cai decat incasari	Drepturi constatate de incasat
									Total, din care:	din anii precedenti	din anul curent			
A						B	1	2	3=4+5	4	5	6	7	8=3-6-7
4002						INCASARI DIN RAMBURSAREA IMPRUMUTURILOR ACORDATE			13.399.514		13.399.514	13.399.514		
4002	11					Sume din excedentul anului precedent pentru acoperirea golurilor temporare de casa ale sectiunii de functionare			6.347.380		6.347.380	6.347.380		
4002	14					Sume din excedentul bugetului local utilizate pentru finantarea cheltuielilor sectiunii de dezvoltare			7.052.134		7.052.134	7.052.134		
4100	02					IV. SUBVENTII	27.962.000	15.970.000	9.918.686	909.146	9.009.540	8.708.356	388.590	821.740
4200						SUBVENTII DE LA ALTE NIVELE ALE ADMINISTRATIEI PUBLICE	27.962.000	15.970.000	9.918.686	909.146	9.009.540	8.708.356	388.590	821.740
4202						SUBVENTII DE LA BUGETUL DE STAT	27.962.000	15.970.000	9.918.686	909.146	9.009.540	8.708.356	388.590	821.740
	18					Subventii din veniturile proprii ale Ministerului Sanatatii catre bugetele locale pentru finantarea investitiilor in sanatate	2.192.000	2.192.000						
4202	18	01				Subventii din veniturile proprii ale Ministerului Sanatatii catre bugetele locale pentru finantarea aparaturii medicale si echipamentelor de comuni- catii in urgenta in sanatate	2.192.000	2.192.000						
4202	20					Subventii de la bugetul de stat catre bugetele locale necesare sustinerii derularii proiectelor finantate din fonduri externe nerambursabile(FEN) postaderare			109.753	109.376	377	377		109.376

Capi- tol	Sub- capi- tol	Pa- ra- graf	Gru- pa/ Titlu	Ar- ti- col	Ali- ne- at	Denumire indicator	Prevederi bugetare anuale aprobrate la finele perioadei de raportare	Prevederi bugetare trimestriale cumulate	Drepturi constatate			Incasari realizate	Stingeri pe alte cai decat incasari	Drepturi constatate de incasat
									Total, din care:	din anii precedenti	din anul curent			
A						B	1	2	3=4+5	4	5	6	7	8=3-6-7
4802						Uniunea Europeana pentru programele operationale finantate din cadrul financiar 2014-2020			2.296.090	368.496	1.927.594			2.296.090
4802	01					SUME PRIMITE DE LA UE/ALTI DONATORI IN CONTUL PLATILOR EFECTUATE SI PREFINANTARI AFERENTE CADRULUI FINANCIAR 2014-2020	36.052.000	19.545.000	9.095.157	2.096.344	6.998.813	4.336.006	2.254.381	2.504.770
4802	01					Fondul European de Dezvoltare Regionala(FEDR)	30.578.000	16.626.000	6.760.028	2.096.344	4.663.684	2.951.046	2.094.381	1.714.601
4802	01	02				Sume primite in contul platilor efectuate in anul curent	28.539.000	14.587.000	4.050.329	2.094.381	1.955.948	544.668	2.094.381	1.411.280
4802	02					Sume primite in contul platilor efectuate in anii anteriori	2.039.000	2.039.000	2.709.699	1.963	2.707.736	2.406.378		303.321
4802	02					Fondul Social European(FSE)	5.373.000	2.818.000	2.263.963		2.263.963	1.353.479	160.000	750.484
4802	02	01				Sume primite in contul platilor efectuate in anul curent	5.101.000	2.546.000	1.082.733		1.082.733	172.249	160.000	750.484
4802	02	02				Sume primite in contul platilor efectuate in anii anteriori	112.000	112.000	273.305	1.963	273.305	273.305		
4802	02	03				Prefinantare	160.000	160.000	907.925		907.925	907.925		
4802	05					Fondul European pentru Pescuit si Afaceri Maritime (FEPAM)	101.000	101.000	71.166		71.166	31.481		39.685
4802	05	01				Sume primite in contul platilor efectuate in anul curent	101.000	101.000	71.166		71.166	31.481		39.685

conducătorul instituției

credincioșul responsabilului
finanțiar- contabil

CONTUL DE EXECUTIE AL BUGETULUI LOCAL - VENITURI
SECTIUNEA DE FUNCTIONARE
30.06.2019


Pag. 1 -lei-

Capi- tol	Sub- capi- tol	Pa- ra- graf	Gru- pa/ Titlu	Ar- ti- col	Ali- ne- at	Denumire indicator	Prevederi bugetare anuale aprobate la finele perioadei de raportare	Prevederi bugetare trimestriale cumulate	Drepturi constatate			Incasari realizate	Stingeri pe alte cai decat incasari	Drepturi constatate de incasat
									Total, din care:	din anii precedenti	din anul curent			
A						B	1	2	3=4+5	4	5	6	7	8=3-6-7
0001	02					TOTAL VENITURI-BUGET LOCAL	401.061.000	307.514.000	458.067.537	161.147.831	296.919.706	238.779.905	6.609.382	212.678.250
0002						I. VENITURI CURENTE	386.980.000	300.220.000	445.592.860	161.147.831	284.445.029	226.305.228	6.609.382	212.678.250
0003						A. VENITURI FISCALE	364.627.000	261.371.000	309.946.591	85.322.678	224.623.913	191.638.435	4.223.924	114.084.232
0004						A1. IMPOZIT PE VENIT, PROFIT SI CASTIGURI DIN CAPITAL	177.702.000	100.819.000	82.283.611	88	82.283.523	82.278.188	5.335	88
0300						A1.2 IMPOZIT PE VENIT, PROFIT SI CASTIGURI DIN CAPITAL DE LA PERSOANE FIZICE	177.702.000	100.819.000	82.283.523		82.283.523	82.283.523		
0302						IMPOZIT PE VENIT	523.000	300.000	241.881		241.881	241.881		
	18					Impozitul pe veniturile din transferul proprietatilor imobiliare din patrimoniul personal	523.000	300.000	241.881		241.881	241.881		
0402						COTE SI SUME DEFALCATE DIN IMPOZITUL PE VENIT	177.179.000	100.519.000	82.041.642		82.041.642	82.041.642		
	01					Cote defalcate din impozitul pe venit	174.179.000	99.019.000	81.288.211		81.288.211	81.288.211		
	05					Sume repartizate din Fondul la dispozitia Consiliului Judetean	3.000.000	1.500.000	753.431		753.431	753.431		
0500	02					A1.3 ALTE IMPOZITE PE VENIT, PROFIT SI CASTIGURI DIN CAPITAL			88	88		-5.335	5.335	88
0502						ALTE IMPOZITE PE VENIT, PROFIT SI CASTIGURI DIN CAPITAL			88	88		-5.335	5.335	88
	50					Alte impozite pe venit, profit si castiguri din capital			88	88		-5.335	5.335	88
0600	02					A2. IMPOZIT PE SALARII			10.589	10.589				10.589
0602						IMPOZIT PE SALARII - TOTAL			10.589	10.589				10.589
	02					Cote defalcate din impozitul pe salarii			10.589	10.589				10.589
0700						A3 IMPOZITE SI TAXE PE PROPRIETATE	92.318.000	86.719.000	142.858.627	66.004.151	76.854.476	50.359.524	3.754.242	88.744.861

Capi- tol	Sub- capi- tol	Pa- ra- graf	Gru- pa / Titlu	Ar- ti- col	Ali- ne- at	Denumire indicator	Prevederi bugetare anuale aprobrate la finele perioadei de raportare	Prevederi bugetare trimestriale cumulate	Drepturi constatate			Incasari realizate	Stingeri pe alte cai decat incasari	Drepturi constatate de incasat
									Total, din care:	din anii precedenti	din anul curent			
A						B	1	2	3=4+5	4	5	6	7	8=3-6-7
1102	09					adaugata pentru finantarea invatamantului particular sau confesional acreditat	2.071.000	1.118.000	1.085.000		1.085.000	1.085.000		
1202						ALTE IMPOZITE SI TAXE GENERALE PE BUNURI SI SERVICII	188.000	94.000	164.157	13.675	150.482	148.835		15.322
	07					Taxe hoteliere	188.000	94.000	164.157	13.675	150.482	148.835		15.322
1502						TAXE PE SERVICII SPECIFICE	218.000	140.000	188.298	50.544	137.754	110.463	42.138	35.697
	01					Impozit pe spectacole	218.000	140.000	188.298	50.544	137.754	110.463	42.138	35.697
1602						TAXE PE UTILIZAREA BUNURILOR, AUTORIZAREA UTILIZARII BUNURILOR SAU PE DESFASURAREA DE ACTIVITATI	31.971.000	25.322.000	40.686.722	19.243.631	21.443.091	14.986.838	422.209	25.277.675
	02					Impozit pe mijloacele de transport	27.798.000	22.172.000	37.512.443	18.714.076	18.798.367	12.692.434	337.790	24.482.219
	01					Impozit pe mijloacele de transport detinute de persoane fizice*)	22.172.000	16.672.000	26.765.606	13.869.351	12.896.255	8.390.161	185.365	18.190.080
	02					Impozit pe mijloace de transport detinute persoane de juridice*)	5.626.000	5.500.000	10.746.837	4.844.725	5.902.112	4.302.273	152.425	6.292.139
	03					Taxe si tarife pentru eliberarea de licente si autorizatii de functionare	3.655.000	2.700.000	2.484.858	362.571	2.122.287	1.921.023	73.559	490.276
	50					Alte taxe pe utilizarea bunurilor, autorizarea utilizarii bunurilor sau pe desfasurare de activitati	518.000	450.000	689.421	166.984	522.437	373.381	10.860	305.180
1800	02					A6. ALTE IMPOZITE SI TAXE FISCALE	1.000	1.000	6.537		6.537	6.537		
1802						ALTE IMPOZITE SI TAXE FISCALE	1.000	1.000	6.537		6.537	6.537		
	50					Alte impozite si taxe	1.000	1.000	6.537		6.537	6.537		
2900	02					C. VENITURI NEFISCALE	22.353.000	38.849.000	135.646.269	75.825.153	59.821.116	34.666.793	2.385.458	98.594.018
3000						C1. VENITURI DIN PROPRIETATE	17.963.000	15.878.000	42.327.658	22.592.927	19.734.731	10.168.255	1.024.328	31.135.075

Capi- tol	Sub- capi- tol	Pa- ra- graf	Gru- pa/ Titlu	Ar- ti- col	Ali- ne- at	Denumire indicator	Prevederi bugetare anuale aprobrate la finele perioadei de raportare	Prevederi bugetare trimestriale cumulate	Drepturi constatate			Incasari realizate	Stingeri pe alte cai decat incasari	Drepturi constatate de incasat
									Total, din care:	din anii precedenti	din anul curent			
A						B	1	2	3=4+5	4	5	6	7	8=3-6-7
4202	41					finantarea sanatatii	12.521.000	6.400.000	5.324.869		5.324.869	5.324.869		

Conducătorul instituției



Conducătorul capacității
financiare a instituției

Capi- tol	Sub- capi- tol	Pa- ra- graf	Gru- pa / Titlu	Ar- ti- col	Ali- ne- at	Denumire indicator	Prevederi bugetare anuale aprobrate la finele perioadei de raportare	Prevederi bugetare trimestriale cumulate	Drepturi constatate			Incasari realizate	Stingeri pe alte cai decat incasari	Drepturi constatate de incasat
									Total, din care:	din anii precedenti	din anul curent			
A						B	1	2	3=4+5	4	5	6	7	8=3-6-7
4202	69					perioadei de programare 2014-2020	5.484.000	3.478.000	1.649.961	799.770	850.191	549.007	388.590	712.364
4502						SUME PRIMITE DE LA UE/ALTI DONATORI IN CONTUL PLATILOR EFECTUATE SI PREFINANTARI			599.264	597.545	1.719	1.719		597.545
	01					Fondul european de Dezvoltare Regionala			2.108	389	1.719	1.719		389
	02					Sume primite in contul platilor efectuate in anii anteriori			2.108	389	1.719	1.719		389
	02					Fondul Social European			597.156	597.156				597.156
	02					Sume primite in contul platilor efectuate in anii anteriori			597.156	597.156				597.156
4602						ALTE SUME PRIMITE DE LA UE			2.296.090	368.496	1.927.594			2.296.090
	04					Alte sume primite din fonduri de la Uniunea Europeana pentru programele operationale finantate din cadrul financiar 2014-2020			2.296.090	368.496	1.927.594			2.296.090
4802						SUME PRIMITE DE LA UE/ALTI DONATORI IN CONTUL PLATILOR EFECTUATE SI PREFINANTARI AFERENTE CADRULUI FINANCIAR 2014-2020	36.052.000	19.545.000	9.095.157	2.096.344	6.998.813	4.336.006	2.254.381	2.504.770
	01					Fondul European de Dezvoltare Regionala(FEDR)	30.578.000	16.626.000	6.760.028	2.096.344	4.663.684	2.951.046	2.094.381	1.714.601
	01					Sume primite in contul platilor efectuate in anul curent	28.539.000	14.587.000	4.050.329	2.094.381	1.955.948	544.668	2.094.381	1.411.280
	02					Sume primite in contul platilor efectuate in anii anteriori	2.039.000	2.039.000	2.709.699	1.963	2.707.736	2.406.378		303.321
	02					Fondul Social European(FSE)	5.373.000	2.818.000	2.263.963		2.263.963	1.353.479	160.000	750.484
	01					Sume primite in contul platilor efectuate in anul curent	5.101.000	2.546.000	1.082.733		1.082.733	172.249	160.000	750.484

Capi- tol	Sub- capi- tol	Pa- ra- graf	Gru- pa/ Titlu	Ar- ti- col	Ali- ne- at	Denumire indicator	Prevederi bugetare anuale aprobrate la finele perioadei de raportare	Prevederi bugetare trimestriale cumulate	Drepturi constatate			Incasari realizate	Stingeri pe alte cai decat incasari	Drepturi constatate de incasat
									Total, din care:	din anii precedenti	din anul curent			
A						B	1	2	3=4+5	4	5	6	7	8=3-6-7
4802	02	02				Sume primite in contul platilor efectuate in anii anteriori	112.000	112.000	273.305		273.305	273.305		
		03				Prefinantare	160.000	160.000	907.925		907.925	907.925		
	05					Fondul European pentru Pescuit si Afaceri Maritime (FEPAM)	101.000	101.000	71.166		71.166	31.481		39.685
		01				Sume primite in contul platilor efectuate in anul curent	101.000	101.000	71.166		71.166	31.481		39.685

Conducătorul
PRIMAR
Municipalitatea

Conducătorul
Finanțelor - Populării

CONTUL DE EXECUTIE AL BUGETULUI LOCAL - CHELTUIELI
30.06.2019

Pag. 1 - lei-

Capi- tol	Sub- capi- tol	Pa- ra- graf	Gru- pa / Titlu	Ar- ti- col	Ali- ne- at	Denumire indicator	Credite de angajament		Credite bugetare		Angajamente bugetare	Angajamente legale	Plati efectuate	Angajamente legale de platit	Cheltuieli efective
							aprobate la finele perioadei de raportare	trimestriale cumulate	aprobate la finele perioadei de raportare	trimestriale cumulate					
A						B	1	2	3	4	5	6	7	8=6-7	9
0						TOTAL JUDET GALATI									
5002						TOTAL CHELTUIELI	124.974.000	71.985.000	502.365.000	359.011.000	437.401.779	437.401.779	253.531.722	183.870.057	229.675.290
5100	02					Partea I-a SERVICII PUBLICE GENERALE	10.686.000	8.765.000	64.487.000	47.977.000	61.530.972	61.530.972	39.189.321	22.341.651	32.125.826
5102						AUTORITATI PUBLICE SI ACTIUNI EXTERNE	10.686.000	8.765.000	49.833.000	36.283.000	49.009.239	49.009.239	29.027.519	19.981.720	22.972.079
	01					Autoritati executive si legislative	10.686.000	8.765.000	49.833.000	36.283.000	49.009.239	49.009.239	29.027.519	19.981.720	22.972.079
		03				Autoritati executive	10.686.000	8.765.000	49.833.000	36.283.000	49.009.239	49.009.239	29.027.519	19.981.720	22.972.079
5402						ALTE SERVICII PUBLICE GENERALE			5.867.000	2.907.000	3.734.784	3.734.784	2.055.740	1.679.044	2.000.412
	05					Fond de rezerva bugetara la dispozitia autoritatilor locale			2.000.000						
5402	10					Servicii publice comunitare de evidenta a persoanelor			3.767.000	2.807.000	3.635.747	3.635.747	1.979.534	1.656.213	1.997.856
5402	50					Alte servicii publice generale			100.000	100.000	99.037	99.037	76.206	22.831	2.556
5502						TRANZACTII PRIVIND DATORIA PUBLICA SI IMPRUMUTURI			8.787.000	8.787.000	8.786.949	8.786.949	8.106.062	680.887	7.153.335
6000	02					Partea II-a APARARE, ORDINE PUBLICA SI SIGURANTA NATIONALA			21.709.000	13.765.000	21.520.112	21.520.112	11.771.482	9.748.630	11.993.697
6102						ORDINE PUBLICA SI SIGURANTA NATIONALA			21.709.000	13.765.000	21.520.112	21.520.112	11.771.482	9.748.630	11.993.697
	03					Ordine publica			20.500.000	13.013.000	20.500.000	20.500.000	11.214.285	9.285.715	11.214.285
		04				Politie comunitara			20.500.000	13.013.000	20.500.000	20.500.000	11.214.285	9.285.715	11.214.285
	05					Protectie civila si protectia contra incendiilor (protectie civila nonmilitara)			1.209.000	752.000	1.020.112	1.020.112	557.197	462.915	779.412
6500	02					Partea III-a CHELTUIELI SOCIAL-CULTURALE	42.218.000	19.387.000	217.543.000	155.216.000	193.465.034	193.465.034	108.147.477	85.317.557	99.563.156
6502						INVATAMANT	21.274.000	10.593.000	53.166.000	41.532.000	45.570.858	45.570.858	24.797.530	20.773.328	18.899.990
	03					Invatamant prescolar si primar	593.000	331.000	4.991.900	4.226.900	4.323.927	4.323.927	3.357.975	965.952	3.249.335
		01				Invatamant prescolar	453.000	191.000	3.800.000	3.035.000	3.367.473	3.367.473	2.515.825	851.648	2.440.900

Capi- tol	Sub- capi- tol	Pa- ra- graf	Gru- pa / Titlu	Ar- ti- col	Ali- ne- at	Denumire indicator	Credite de angajament		Credite bugetare		Angajamente bugetare	Angajamente legale	Plati efectuate	Angajamente legale de platit	Cheltuieli efective
							aprobrate la finele perioadei de raportare	trimestriale cumulate	aprobrate la finele perioadei de raportare	trimestriale cumulate					
A						B	1	2	3	4	5	6	7	8=6-7	9
6502	02					Invatamant primar	140.000	140.000	1.191.900	1.191.900	956.454	956.454	842.150	114.304	808.435
	04					Invatamant secundar	20.593.000	10.184.000	39.393.100	28.534.100	34.407.164	34.407.164	16.186.172	18.220.992	13.517.124
	01					Invatamant secundar inferior	12.557.000	6.845.000	19.787.100	14.075.100	17.215.911	17.215.911	5.123.381	12.092.530	4.358.210
	02					Invatamant secundar superior	8.036.000	3.339.000	19.570.400	14.423.400	17.155.653	17.155.653	11.040.947	6.114.706	9.137.070
	03					Invatamant profesional			35.600	35.600	35.600	35.600	21.844	13.756	21.844
	50					Alte cheltuieli in domeniul invatamantului	88.000	78.000	8.781.000	8.771.000	6.839.767	6.839.767	5.253.383	1.586.384	2.133.531
6602						SANATATE	826.000	637.000	23.565.000	15.873.000	22.567.502	22.567.502	10.515.956	12.051.546	10.845.876
	06					Servicii medicale in unitati sanitare cu paturi	632.000	486.000	9.575.000	8.763.000	9.091.647	9.091.647	4.625.086	4.466.561	5.005.708
6602	06	01				Spitale generale	632.000	486.000	8.075.000	7.929.000	7.591.647	7.591.647	3.875.587	3.716.060	4.256.209
		03				Unitati medico-sociale			1.500.000	834.000	1.500.000	1.500.000	749.499	750.501	749.499
		08				Servicii de sanatate publica	144.000	101.000	13.940.000	7.060.000	13.449.155	13.449.155	5.890.770	7.558.385	5.840.168
		50				Alte cheltuieli in domeniul sanatatii	50.000	50.000	50.000	50.000	26.700	26.700	100	26.600	
		50				Alte institutii si actiuni sanitare	50.000	50.000	50.000	50.000	26.700	26.700	100	26.600	
6702						CULTURA, RECREERE SI RELIGIE	13.463.000	4.864.000	57.980.000	40.205.000	50.447.904	50.447.904	27.082.761	23.365.143	26.042.978
	03					Servicii culturale	203.000	106.000	17.145.000	13.927.000	16.902.615	16.902.615	11.096.258	5.806.357	11.135.585
	04					Institutii publice de spectacole si concerte			16.817.000	13.740.000	16.817.000	16.817.000	11.015.879	5.801.121	11.015.879
6702	03	12				Consolidarea si restaurarea monumentelor istorice	203.000	106.000	328.000	187.000	85.615	85.615	80.379	5.236	119.706
6702	05					Servicii recreative si sportive	12.335.000	4.383.000	34.210.000	21.631.000	27.029.866	27.029.866	14.863.821	12.166.045	13.683.049
		01				Sport			8.000.000	7.300.000	8.000.000	8.000.000	6.620.108	1.379.892	6.620.108
		03				Intretinere gradini publice, parcuri zone verzi, baze sportive si de agrement	12.335.000	4.383.000	26.210.000	14.331.000	19.029.866	19.029.866	8.243.713	10.786.153	7.062.941
6702	06					Servicii religioase			1.100.000	600.000	1.100.000	1.100.000		1.100.000	

Capi- tol	Sub- capi- tol	Pa- ra- graf	Gru- pa / Titlu	Ar- ti- col	Ali- ne- at	Denumire indicator	Credite de angajament		Credite bugetare		Angajamente bugetare	Angajamente legale	Plati efectuate	Angajamente legale de platit	Cheltuieli efective
							aprobrate la finele perioadei de raportare	trimestriale cumulate	aprobrate la finele perioadei de raportare	trimestriale cumulate					
A						B	1	2	3	4	5	6	7	8=6-7	9
6702	50					Alte servicii in domeniile culturii, recreerii si religiei	925.000	375.000	5.525.000	4.047.000	5.415.423	5.415.423	1.122.682	4.292.741	1.224.344
6802						ASIGURARI SI ASISTENTA SOCIALA	6.655.000	3.293.000	82.832.000	57.606.000	74.878.770	74.878.770	45.751.230	29.127.540	43.774.312
	04					Asistenta acordata persoanelor in varsta	1.888.000	1.011.000	9.025.000	6.743.000	6.333.696	6.333.696	4.671.972	1.661.724	4.482.870
	05					Asistenta sociala in caz de boli si invaliditati			42.879.000	28.188.000	42.201.685	42.201.685	23.203.671	18.998.014	23.401.858
6802	05	02				Asistenta sociala in caz de invaliditate			42.879.000	28.188.000	42.201.685	42.201.685	23.203.671	18.998.014	23.401.858
	06					Asistenta sociala pentru familie si copii	1.000	1.000	1.000	1.000					44.805
6802	11					Crese	1.165.000	261.000	4.373.000	2.698.000	2.981.686	2.981.686	2.342.210	639.476	2.161.935
	12					Unitati de asistenta medico-sociale			1.936.000	1.650.000	1.936.000	1.936.000	1.447.219	488.781	1.447.219
	15					Prevenirea excluderii sociale	22.000	22.000	3.489.000	3.079.000	2.897.712	2.897.712	2.143.674	754.038	1.775.894
	01					Ajutor social			564.000	564.000	556.232	556.232	285.058	271.174	175.633
	02					Cantine de ajutor social	22.000	22.000	2.925.000	2.515.000	2.341.480	2.341.480	1.858.616	482.864	1.600.261
	50					Alte cheltuieli in domeniul asigurarilor si asistentei sociale	3.579.000	1.998.000	21.129.000	15.247.000	18.527.991	18.527.991	11.942.484	6.585.507	10.459.731
6802	50	50				Alte cheltuieli in domeniul asistentei sociale	3.579.000	1.998.000	21.129.000	15.247.000	18.527.991	18.527.991	11.942.484	6.585.507	10.459.731
7000	02					Partea IV-a SERVICII SI DEZVOLTARE PUBLICA, LOCUINTE, MEDIU SI APE	25.451.000	12.589.000	76.021.000	55.545.000	68.496.952	68.496.952	37.507.591	30.989.361	43.753.810
7002						LOCUINTE, SERVICII SI DEZVOLTARE PUBLICA	14.284.000	7.478.000	35.437.000	25.020.000	32.159.708	32.159.708	17.031.763	15.127.945	20.749.549
	03					Locuinte	7.675.000	3.463.000	7.675.000	3.463.000	7.220.108	7.220.108	2.158.259	5.061.849	4.661.711
	30					Alte cheltuieli in domeniul locuintelor	7.675.000	3.463.000	7.675.000	3.463.000	7.220.108	7.220.108	2.158.259	5.061.849	4.661.711
	05					Alimentare cu apa si amenajari hidrotehnice	141.000	50.000	141.000	50.000	12.971	12.971		12.971	1.579
	01					Alimentare cu apa	141.000	50.000	141.000	50.000	12.971	12.971		12.971	1.579
	06					Iluminat public si electrificari	316.000	110.000	5.816.000	5.285.000	5.663.974	5.663.974	4.291.928	1.372.046	5.426.404

Capi- tol	Sub- capi- tol	Pa- ra- graf	Gru- pa / Titlu	Ar- ti- col	Ali- ne- at	Denumire indicator	Credite de angajament		Credite bugetare		Angajamente bugetare	Angajamente legale	Plati efectuate	Angajamente legale de platit	Cheltuieli efective
							aprobrate la finele perioadei de raportare	trimestriale cumulate	aprobrate la finele perioadei de raportare	trimestriale cumulate					
A						B	1	2	3	4	5	6	7	8=6-7	9
7002	50					Alte servicii in domeniile locuintelor, serviciilor si dezvoltarii comunale	6.152.000	3.855.000	21.805.000	16.222.000	19.262.655	19.262.655	10.581.576	8.681.079	10.659.855
7402						PROTECTIA MEDIULUI	11.167.000	5.111.000	40.584.000	30.525.000	36.337.244	36.337.244	20.475.828	15.861.416	23.004.261
	03					Reducerea si controlul poluarii	24.000	24.000	24.000	24.000					68.193
	05					Salubritate si gestiunea deseurilor	3.491.000	1.687.000	30.464.000	24.737.000	27.783.776	27.783.776	15.837.733	11.946.043	19.088.850
	01					Salubritate	1.620.000	500.000	11.163.000	8.050.000	8.777.198	8.777.198	4.041.990	4.735.208	6.342.211
	02					Colectarea, tratarea si distrugerea deseurilor	1.871.000	1.187.000	19.301.000	16.687.000	19.006.578	19.006.578	11.795.743	7.210.835	12.746.639
7402	06					Canalizarea si tratarea apelor reziduale	7.652.000	3.400.000	10.096.000	5.764.000	8.553.468	8.553.468	4.638.095	3.915.373	3.847.218
8000	02					Partea V-a ACTIUNI ECONOMICE	46.619.000	31.244.000	122.605.000	86.508.000	92.388.709	92.388.709	56.915.851	35.472.858	42.238.801
8002						ACTIUNI GENERALE ECONOMICE, SI DE MUNCA			801.000	350.000	224.840	224.840	224.840		
8002	01					Actiuni generale economice si comerciale			801.000	350.000	224.840	224.840	224.840		
	30					Alte cheltuieli pentru actiuni generale economice si comerciale			801.000	350.000	224.840	224.840	224.840		
8102						COMBUSTIBILI SI ENERGIE	1.125.000	731.000	11.900.000	11.022.000	11.110.000	11.110.000	7.798.216	3.311.784	7.247.832
	06					Energie termica	1.125.000	731.000	11.900.000	11.022.000	11.110.000	11.110.000	7.798.216	3.311.784	7.247.832
8402						TRANSPORTURI	45.494.000	30.513.000	108.918.000	74.434.000	80.067.869	80.067.869	48.316.146	31.751.723	34.414.320
	03					Transport rutier	45.302.000	30.321.000	108.726.000	74.242.000	79.875.869	79.875.869	48.273.483	31.602.386	34.340.527
	02					Transport in comun	5.339.000	4.137.000	40.563.000	34.137.000	37.223.558	37.223.558	28.595.119	8.628.439	26.837.180
	03					Strazi	39.963.000	26.184.000	68.163.000	40.105.000	42.652.311	42.652.311	19.678.364	22.973.947	7.503.347
	50					Alte cheltuieli in domeniul transporturilor	192.000	192.000	192.000	192.000	192.000	192.000	42.663	149.337	73.793
8702						ALTE ACTIUNI ECONOMICE			986.000	702.000	986.000	986.000	576.649	409.351	576.649
	50					Alte actiuni economice			986.000	702.000	986.000	986.000	576.649	409.351	576.649

DETALIEREA CHELTUIELILOR

- buget local -

30.06.2019

Pag. 5 - lei-

Capi- tol	Sub- capi- tol	Pa- ra- graf	Gru- pa / Titlu	Ar- ti- col	Ali- ne- at	Denumire indicator	Credite de angajament		Credite bugetare		Angajamente bugetare	Angajamente legale	Plati efectuate	Angajamente legale de platit	Cheltuieli efective
							aprobate la finele perioadei de raportare	trimestriale cumulate	aprobate la finele perioadei de raportare	trimestriale cumulate					
A						B	1	2	3	4	5	6	7	8=6-7	9
0						TOTAL JUDET GALATI									
5002						TOTAL CHELTUIELI	124.974.000	71.985.000	502.365.000	359.011.000	437.401.779	437.401.779	253.531.722	183.870.057	229.675.290
		01				CHELTUIELI CURENTE	40.967.000	22.425.000	418.635.000	309.728.000	378.031.731	378.031.731	221.509.257	156.522.474	216.700.320
		10				TITLUL I CHELTUIELI DE PERSONAL			84.981.000	61.982.000	84.981.000	84.981.000	49.378.960	35.602.040	49.558.218
		10	01			Cheltuieli salariale in bani			79.482.650	58.426.000	79.482.650	79.482.650	47.101.998	32.380.652	47.333.625
		10	01	01		Salarii de baza			71.270.200	52.610.500	71.270.200	71.270.200	42.526.622	28.743.578	42.340.253
		10	01	05		Sporuri pentru conditii de munca			2.396.750	1.791.500	2.396.750	2.396.750	1.662.421	734.329	1.665.293
		10	01	06		Alte sporuri			384.250	288.000	384.250	384.250	260.903	123.347	252.534
		10	01	10		Fond pentru posturi ocupate prin cumul			115.000	20.000	115.000	115.000	16.408	98.592	32.876
		10	01	12		Indemnizatii platite unor persoane din afara unitatii			20.000	15.000	20.000	20.000	13.744	6.256	10.192
		10	01	13		Drepturi de delegare			25.000	14.000	25.000	25.000	7.639	17.361	7.639
		10	01	17		Indemnizatii de hrana			4.541.950	3.014.500	4.541.950	4.541.950	2.056.069	2.485.881	2.648.784
		10	01	30		Alte drepturi salariale in bani			729.500	672.500	729.500	729.500	558.192	171.308	376.054
		10	02			Cheltuieli salariale in natura			3.620.600	2.265.000	3.620.600	3.620.600	1.242.000	2.378.600	1.160.300
		10	02	06		Vouchere de vacanta			3.620.600	2.265.000	3.620.600	3.620.600	1.242.000	2.378.600	1.160.300
		10	03			Contributii			1.877.750	1.291.000	1.877.750	1.877.750	1.034.962	842.788	1.064.293
		10	03	07		Contributia asiguratorie pentru munca			1.877.750	1.291.000	1.877.750	1.877.750	1.034.962	842.788	1.064.293
		20				TITLUL II BUNURI SI SERVICII			133.451.000	101.775.000	97.930.442	97.930.442	66.068.153	31.862.289	62.517.591
		20	01			Bunuri si servicii			82.178.650	68.288.150	67.154.588	67.154.588	48.783.883	18.370.705	50.034.177
		20	01	01		Furnituri de birou			489.800	429.300	241.200	241.200	207.043	34.157	165.094
		20	01	02		Materiale pentru curatenie			956.200	788.200	522.892	522.892	458.866	64.026	431.255
		20	01	03		Incalzit, iluminat si forta motrica			12.410.500	11.809.000	9.796.290	9.796.290	9.485.509	310.781	8.791.764
		20	01	04		Apa, canal si salubritate			2.804.200	2.566.200	1.797.395	1.797.395	1.566.190	231.205	1.456.401
		20	01	05		Carburanti si lubrifianti			231.000	207.000	174.454	174.454	91.381	83.073	137.423
		20	01	06		Piese de schimb			70.500	56.500	35.202	35.202	34.202	1.000	20.301

Capi- tol	Sub- capi- tol	Pa- ra- graf	Gru- pa / Titlu	Ar- ti- col	Ali- ne- at	Denumire indicator	Credite de angajament		Credite bugetare		Angajamente bugetare	Angajamente legale	Plati efectuate	Angajamente legale de platit	Cheltuieli efective
							aprobate la finele perioadei de raportare	trimestriale cumulate	aprobate la finele perioadei de raportare	trimestriale cumulate					
A						B	1	2	3	4	5	6	7	8=6-7	9
						imprumuturilor			87.000	87.000	86.949	86.949	86.949		59.393
	20	24	01			Comisioane si alte costuri aferente imprumuturilor externe			70.400	70.400	70.400	70.400	70.400		42.696
	20	24	02			Comisioane si alte costuri aferente imprumuturilor interne			16.600	16.600	16.549	16.549	16.549		16.697
	20	30				Alte cheltuieli			5.586.600	4.215.100	4.458.583	4.458.583	3.253.883	1.204.700	2.218.963
	20	30	01			Reclama si publicitate			332.000	165.000	304.522	304.522	96.725	207.797	136.590
	20	30	02			Protocol si reprezentare			98.000	88.000	82.254	82.254	79.714	2.540	55.610
	20	30	03			Prime de asigurare non-viata			11.500	7.000	2.513	2.513	2.513		2.513
	20	30	04			Chirii			329.000	325.000	323.575	323.575	323.575		193.862
	20	30	30			Alte cheltuieli cu bunuri si servicii			4.816.100	3.630.100	3.745.719	3.745.719	2.751.356	994.363	1.830.388
	30					TITLUL III DOBANZI			8.700.000	8.700.000	8.700.000	8.700.000	8.019.113	680.887	7.093.942
	30	01				Dobanzi aferente datoriei publice interne			4.161.000	4.161.000	4.161.000	4.161.000	3.939.981	221.019	3.940.011
	30	01	01			Dobanzi aferente datoriei publice interne directe			4.161.000	4.161.000	4.161.000	4.161.000	3.939.981	221.019	3.940.011
	30	02				Dobanzi aferente datoriei publice externe			4.539.000	4.539.000	4.539.000	4.539.000	4.079.132	459.868	3.153.931
	30	02	03			Dobanzi aferente creditelor externe garantate si/sau directe subimprumutate			4.539.000	4.539.000	4.539.000	4.539.000	4.079.132	459.868	3.153.931
	40					TITLUL IV SUBVENTII			38.224.000	33.000.000	38.224.000	38.224.000	28.031.482	10.192.518	28.212.988
	40	03				Subventii pentru acoperirea diferentelor de pret si tarif			38.224.000	33.000.000	38.224.000	38.224.000	28.031.482	10.192.518	28.212.988
	50					TITLUL V FONDURI DE REZERVA			2.000.000						
	50	04				Fond de rezerva bugetara la dispozitia autoritatilor locale			2.000.000						

Capi- tol	Sub- capi- tol	Pa- ra- graf	Gru- pa / Titlu	Ar- ti- col	Ali- ne- at	Denumire indicator	Credite de angajament		Credite bugetare		Angajamente bugetare	Angajamente legale	Plati efectuate	Angajamente legale de platit	Cheltuieli efective
							aprobate la finele perioadei de raportare	trimestriale cumulate	aprobate la finele perioadei de raportare	trimestriale cumulate					
A						B	1	2	3	4	5	6	7	8=6-7	9
			56	01		Programe din Fondul European de Dezvoltare Regionala (FEDR)									528.668
			56	01	01	Finantarea nationala									448.634
			56	01	02	Finantarea externa nerambursabila									47.773
			56	01	03	Cheltuieli neeligibile									32.261
			56	08		Programe Instrumentul European de Vecinatate si Parteneriat(ENP)									11.457
			56	08	01	Finantare nationala									957
			56	08	02	Finantarea externa nerambursabila									8.580
			56	08	03	Cheltuieli neeligibile									1.920
			57			TITLUL VIII ASISTENTA SOCIALA			35.184.000	22.425.000	35.184.000	35.184.000	19.831.372	15.352.628	20.047.362
			57	02		Ajutoare sociale			35.184.000	22.425.000	35.184.000	35.184.000	19.831.372	15.352.628	20.047.362
			57	02	01	Ajutoare sociale in numerar			34.799.000	22.040.000	34.799.000	34.799.000	19.573.716	15.225.284	19.886.859
			57	02	02	Ajutoare sociale in natura			300.000	300.000	300.000	300.000	257.656	42.344	153.803
			57	02	03	Tichiete de cresa si tichete sociale pentru gradinita			85.000	85.000	85.000	85.000		85.000	6.700
			58			TITLUL X PROIECTE CU FINANTARE DIN FONDURI EXTERNE NERAMBURSABILE CADRULUI FINANCIAR 2014-2020	40.967.000	22.425.000	40.967.000	22.425.000	38.038.501	38.038.501	5.296.290	32.742.211	1.371.770
			58	01		Programe din Fondul European de Dezvoltare Regionala (FEDR)	34.199.000	18.565.000	34.199.000	18.565.000	31.270.501	31.270.501	3.697.664	27.572.837	138.642
			58	01	01	Finantarea nationala	4.541.400	2.888.400	4.541.400	2.888.400	4.144.309	4.144.309	856.734	3.287.575	21.625
			58	01	02	Finantarea externa nerambursabila	28.539.000	14.587.000	28.539.000	14.587.000	26.091.319	26.091.319	2.041.330	24.049.989	116.839
			58	01	03	Cheltuieli neeligibile	1.118.600	1.089.600	1.118.600	1.089.600	1.034.873	1.034.873	799.600	235.273	178
			58	02		Programe din Fondul Social European (FSE)	6.633.000	3.725.000	6.633.000	3.725.000	6.633.000	6.633.000	1.503.738	5.129.262	1.188.448
			58	02	01	Finantarea nationala	908.600	555.600	908.600	555.600	908.600	908.600	201.025	707.575	184.647

Capi- tol	Sub- capi- tol	Pa- ra- graf	Gru- pa / Titlu	Ar- ti- col	Ali- ne- at	Denumire indicator	Credite de angajament		Credite bugetare		Angajamente bugetare	Angajamente legale	Plati efectuate	Angajamente legale de platit	Cheltuieli efective
							aprobat la finele perioadei de raportare	trimestriale cumulate	aprobat la finele perioadei de raportare	trimestriale cumulate					
A						B	1	2	3	4	5	6	7	8=6-7	9
			58	02	02	Finantarea externa nerambursabila	5.261.000	2.706.000	5.261.000	2.706.000	5.261.000	5.261.000	1.082.733	4.178.267	990.053
			58	02	03	Cheltuieli neeligibile	463.400	463.400	463.400	463.400	463.400	463.400	219.980	243.420	13.748
			58	05		Programe din Fondul European pentru Pescuri si Afaceri Maritime	135.000	135.000	135.000	135.000	135.000	135.000	94.888	40.112	44.680
			58	05	01	Finantarea nationala	34.000	34.000	34.000	34.000	34.000	34.000	23.722	10.278	11.170
			58	05	02	Finantarea externa nerambursabila	101.000	101.000	101.000	101.000	101.000	101.000	71.166	29.834	33.510
			59			TITLUL XI ALTE CHELTUIELI			9.410.000	7.236.000	9.255.788	9.255.788	4.029.079	5.226.709	3.959.013
			59	01		Burse			2.300.000	2.300.000	2.145.788	2.145.788	2.145.788		2.132.111
			59	11		Asociatii si fundatii			5.101.000	3.502.000	5.101.000	5.101.000	1.212.903	3.888.097	1.211.958
			59	12		Sustinerea cultelor			1.100.000	600.000	1.100.000	1.100.000		1.100.000	
			59	40		Sume aferente persoanelor cu handicap neincadrate			909.000	834.000	909.000	909.000	670.388	238.612	614.944
			70			CHELTUIELI DE CAPITAL	57.455.000	26.190.000	57.455.000	26.190.000	33.887.895	33.887.895	10.022.984	23.864.911	11.426.144
			71			TITLUL XIII ACTIVE NEFINANCIARE	57.455.000	26.190.000	57.455.000	26.190.000	33.887.895	33.887.895	10.022.984	23.864.911	11.426.144
			71	01		Active fixe	55.037.000	25.549.000	55.037.000	25.549.000	33.869.153	33.869.153	10.022.984	23.846.169	11.426.144
			71	01	01	Constructii	36.147.000	14.027.000	36.147.000	14.027.000	23.732.251	23.732.251	5.385.703	18.346.548	7.718.846
			71	01	02	Masini, echipamente si mijloace de transport	6.482.000	3.323.000	6.482.000	3.323.000	1.733.205	1.733.205	795.053	938.152	2.049.263
			71	01	03	Mobilier, aparatura birotica si alte active corporale									131.718
			71	01	30	Alte active fixe (inclusiv reparatii capitale)	12.408.000	8.199.000	12.408.000	8.199.000	8.403.697	8.403.697	3.842.228	4.561.469	1.526.317
			71	03		Reparatii capitale aferente activelor fixe	2.418.000	641.000	2.418.000	641.000	18.742	18.742		18.742	
			79			OPERATIUNI FINANCIARE	26.552.000	23.370.000	26.552.000	23.370.000	26.552.000	26.552.000	23.069.328	3.482.672	1.548.826
			81			TITLUL XVII RAMBURSARI DE CREDITE	26.552.000	23.370.000	26.552.000	23.370.000	26.552.000	26.552.000	23.069.328	3.482.672	1.548.826

Capi- tol	Sub- capi- tol	Pa- ra- graf	Gru- pa / Titlu	Ar- ti- col	Ali- ne- at	Denumire indicator	Credite de angajament		Credite bugetare		Angajamente bugetare	Angajamente legale	Plati efectuate	Angajamente legale de platit	Cheltuieli efective
							aprobate la finele perioadei de raportare	trimestriale cumulate	aprobate la finele perioadei de raportare	trimestriale cumulate					
A						B	1	2	3	4	5	6	7	8=6-7	9
			81	01		Rambursari de credite externe	14.778.000	11.990.000	14.778.000	11.990.000	14.778.000	14.778.000	11.692.717	3.085.283	1.548.826
			81	01	05	Rambursari de credite aferente datoriei publice externe locale	14.778.000	11.990.000	14.778.000	11.990.000	14.778.000	14.778.000	11.692.717	3.085.283	1.548.826
			81	02		Rambursari de credite interne	11.774.000	11.380.000	11.774.000	11.380.000	11.774.000	11.774.000	11.376.611	397.389	
			81	02	05	Rambursari de credite aferente datoriei publice interne locale	11.774.000	11.380.000	11.774.000	11.380.000	11.774.000	11.774.000	11.376.611	397.389	
			84			PLATI EFECTUATE IN ANII PRECEDENTI SI RECUPERATE IN ANUL CURENT			-277.000	-277.000	-1.069.847	-1.069.847	-1.069.847		
			85			Titlul XIX PLATI EFECTUATE IN ANII PRECEDENTI SI RECUPERATE IN ANUL CURENT			-277.000	-277.000	-1.069.847	-1.069.847	-1.069.847		
			85	01		Plati efectuate in anii precedenti si recuperate in anul curent			-277.000	-277.000	-1.069.847	-1.069.847	-1.069.847		
			85	01	01	Plati efectuate in anii precedenti si recuperate in anul curent (SF)			-277.000	-277.000	-1.035.660	-1.035.660	-1.035.660		
			85	01	02	Plati efectuate in anii precedenti si recuperate in anul curent (SD)					-34.187	-34.187	-34.187		
5100	02					Partea I-a SERVICII PUBLICE GENERALE	10.686.000	8.765.000	64.487.000	47.977.000	61.530.972	61.530.972	39.189.321	22.341.651	32.125.826
5102						AUTORITATI PUBLICE SI ACTIUNI EXTERNE	10.686.000	8.765.000	49.833.000	36.283.000	49.009.239	49.009.239	29.027.519	19.981.720	22.972.079
			01			CHELTUIELI CURENTE	3.869.000	1.948.000	43.170.000	29.620.000	42.795.125	42.795.125	22.813.405	19.981.720	22.753.289
			10			TITLUL I CHELTUIELI DE PERSONAL			32.653.000	22.139.000	32.653.000	32.653.000	18.151.303	14.501.697	18.681.056
			10	01		Cheltuieli salariale in bani			30.864.000	21.191.000	30.864.000	30.864.000	17.323.611	13.540.389	17.783.272
			10	01	01	Salarii de baza			29.791.000	20.434.000	29.791.000	29.791.000	16.704.199	13.086.801	17.071.221
			10	01	12	Indemnizatii platite unor persoane din afara unitatii			18.000	13.000	18.000	18.000	12.288	5.712	8.736
			10	01	13	Drepturi de delegare			20.000	10.000	20.000	20.000	7.602	12.398	7.602

Capi- tol	Sub- capi- tol	Pa- ra- graf	Gru- pa / Titlu	Ar- ti- col	Ali- ne- at	Denumire indicator	Credite de angajament		Credite bugetare		Angajamente bugetare	Angajamente legale	Plati efectuate	Angajamente legale de platit	Cheltuieli efective
							aprobate la finele perioadei de raportare	trimestriale cumulate	aprobate la finele perioadei de raportare	trimestriale cumulate					
A						B	1	2	3	4	5	6	7	8=6-7	9
			10	01	17	Indemnizatii de hrana			1.000.000	699.000	1.000.000	1.000.000	572.831	427.169	680.945
			10	01	30	Alte drepturi salariale in bani			35.000	35.000	35.000	35.000	26.691	8.309	14.768
			10	02		Cheltuieli salariale in natura			999.000	498.000	999.000	999.000	497.850	501.150	497.850
			10	02	06	Vouchere de vacanta			999.000	498.000	999.000	999.000	497.850	501.150	497.850
			10	03		Contributii			790.000	450.000	790.000	790.000	329.842	460.158	399.934
			10	03	07	Contributia asiguratorie pentru munca			790.000	450.000	790.000	790.000	329.842	460.158	399.934
			20			TITLUL II BUNURI SI SERVICII			6.433.000	5.343.000	6.058.125	6.058.125	4.179.424	1.878.701	3.915.002
			20	01		Bunuri si servicii			5.018.000	4.136.000	4.749.754	4.749.754	3.182.260	1.567.494	3.171.962
			20	01	01	Furnituri de birou			25.000	19.000	22.779	22.779	13.159	9.620	22.620
			20	01	02	Materiale pentru curatenie			12.000	11.000	10.213	10.213	10.213		12.918
			20	01	03	Incalzit, iluminat si forta motrica			480.000	400.000	394.448	394.448	380.385	14.063	328.774
			20	01	04	Apa, canal si salubritate			42.000	31.000	30.016	30.016	21.894	8.122	28.366
			20	01	05	Carburanti si lubrifianti			39.000	39.000	39.000	39.000		39.000	24.737
			20	01	06	Piese de schimb			10.000	10.000	9.348	9.348	9.348		7.425
			20	01	08	Posta, telecomunicatii, radio, tv, internet			1.078.000	850.000	1.005.184	1.005.184	651.553	353.631	727.592
			20	01	09	Materiale si prestari de servicii cu caracter functional			2.980.000	2.434.000	2.939.522	2.939.522	1.910.949	1.028.573	1.843.096
			20	01	30	Alte bunuri si servicii pentru intretinere si functionare			352.000	342.000	299.244	299.244	184.759	114.485	176.434
			20	02		Reparatii curente			20.000	20.000	19.815	19.815	13.545	6.270	19.815
			20	05		Bunuri de natura obiectelor de inventar			107.000	107.000	96.350	96.350	96.270	80	18
			20	05	30	Alte obiecte de inventar			107.000	107.000	96.350	96.350	96.270	80	18
			20	06		Deplasari, detasari, transferari			80.000	80.000	68.232	68.232	55.607	12.625	55.222
			20	06	01	Deplasari interne, detasari, transferari			38.000	38.000	33.042	33.042	24.571	8.471	29.197
			20	06	02	Deplasari in strainatate			42.000	42.000	35.190	35.190	31.036	4.154	26.025

Capi- tol	Sub- capi- tol	Pa- ra- graf	Gru- pa / Titlu	Ar- ti- col	Ali- ne- at	Denumire indicator	Credite de angajament		Credite bugetare		Angajamente bugetare	Angajamente legale	Plati efectuate	Angajamente legale de platit	Cheltuieli efective
							aprobate la finele perioadei de raportare	trimestriale cumulate	aprobate la finele perioadei de raportare	trimestriale cumulate					
A						B	1	2	3	4	5	6	7	8=6-7	9
						transport									20.220
			71	01	03	Mobilier, aparatura birotica si alte active corporale									7.904
			71	01	30	Alte active fixe (inclusiv reparatii capitale)	380.000	380.000	380.000	380.000	372.946	372.946	372.946		180.901
			79			OPERATIUNI FINANCIARE	6.250.000	6.250.000	6.250.000	6.250.000	6.250.000	6.250.000	6.250.000		
			81			TITLUL XVII RAMBURSARI DE CREDITE	6.250.000	6.250.000	6.250.000	6.250.000	6.250.000	6.250.000	6.250.000		
			81	02		Rambursari de credite interne	6.250.000	6.250.000	6.250.000	6.250.000	6.250.000	6.250.000	6.250.000		
			81	02	05	Rambursari de credite aferente datoriei publice interne locale	6.250.000	6.250.000	6.250.000	6.250.000	6.250.000	6.250.000	6.250.000		
			84			PLATI EFECTUATE IN ANII PRECEDENTI SI RECUPERATE IN ANUL CURENT			-154.000	-154.000	-469.522	-469.522	-469.522		
			85			Titlul XIX PLATI EFECTUATE IN ANII PRECEDENTI SI RECUPERATE IN ANUL CURENT			-154.000	-154.000	-469.522	-469.522	-469.522		
			85	01		Plati efectuate in anii precedenti si recuperate in anul curent			-154.000	-154.000	-469.522	-469.522	-469.522		
			85	01	01	Plati efectuate in anii precedenti si recuperate in anul curent (SF)			-154.000	-154.000	-469.522	-469.522	-469.522		
5402						ALTE SERVICII PUBLICE GENERALE			5.867.000	2.907.000	3.734.784	3.734.784	2.055.740	1.679.044	2.000.412
			01			CHELTUIELI CURENTE			5.877.000	2.917.000	3.747.674	3.747.674	2.068.630	1.679.044	1.997.353
			10			TITLUL I CHELTUIELI DE PERSONAL			3.577.000	2.690.000	3.577.000	3.577.000	1.942.021	1.634.979	1.940.607
			10	01		Cheltuieli salariale in bani			3.362.000	2.578.000	3.362.000	3.362.000	1.835.029	1.526.971	1.833.641
			10	01	01	Salarii de baza			3.174.000	2.487.000	3.174.000	3.174.000	1.760.633	1.413.367	1.745.336
			10	01	13	Drepturi de delegare			1.000	1.000	1.000	1.000		1.000	
			10	01	17	Indemnizatii de hrana			187.000	90.000	187.000	187.000	74.396	112.604	88.305

Capi- tol	Sub- capi- tol	Pa- ra- graf	Gru- pa / Titlu	Ar- ti- col	Ali- ne- at	Denumire indicator	Credite de angajament		Credite bugetare		Angajamente bugetare	Angajamente legale	Plati efectuate	Angajamente legale de platit	Cheltuieli efective
							aprobate la finele perioadei de raportare	trimestriale cumulate	aprobate la finele perioadei de raportare	trimestriale cumulate					
A						B	1	2	3	4	5	6	7	8=6-7	9
						autoritatilor locale			2.000.000						
			59			TITLUL XI ALTE CHELTUIELI			20.000	15.000	20.000	20.000	12.300	7.700	12.480
			59	40		Sume aferente persoanelor cu handicap neincadrate			20.000	15.000	20.000	20.000	12.300	7.700	12.480
			70			CHELTUIELI DE CAPITAL									3.059
			71			TITLUL XIII ACTIVE NEFINANCIARE									3.059
			71	01		Active fixe									3.059
			71	01	30	Alte active fixe (inclusiv reparatii capitale)									3.059
			84			PLATI EFECTUATE IN ANII PRECEDENTI SI RECUPERATE IN ANUL CURENT			-10.000	-10.000	-12.890	-12.890	-12.890		
			85			Titlu XIX PLATI EFECTUATE IN ANII PRECEDENTI SI RECUPERATE IN ANUL CURENT			-10.000	-10.000	-12.890	-12.890	-12.890		
			85	01		Plati efectuate in anii precedenti si recuperate in anul curent			-10.000	-10.000	-12.890	-12.890	-12.890		
			85	01	01	Plati efectuate in anii precedenti si recuperate in anul curent (SF)			-10.000	-10.000	-12.890	-12.890	-12.890		
5502						TRANZACTII PRIVIND DATORIA PUBLICA SI IMPRUMUTURI			8.787.000	8.787.000	8.786.949	8.786.949	8.106.062	680.887	7.153.335
			01			CHELTUIELI CURENTE			8.787.000	8.787.000	8.786.949	8.786.949	8.106.062	680.887	7.153.335
			20			TITLUL II BUNURI SI SERVICII			87.000	87.000	86.949	86.949	86.949		59.393
			20	24		Comisioane si alte costuri aferente imprumuturilor			87.000	87.000	86.949	86.949	86.949		59.393
			20	24	01	Comisioane si alte costuri aferente imprumuturilor externe			70.400	70.400	70.400	70.400	70.400		42.696

Capi- tol	Sub- capi- tol	Pa- ra- graf	Gru- pa / Titlu	Ar- ti- col	Ali- ne- at	Denumire indicator	Credite de angajament		Credite bugetare		Angajamente bugetare	Angajamente legale	Plati efectuate	Angajamente legale de platit	Cheltuieli efective
							aprobate la finele perioadei de raportare	trimestriale cumulate	aprobate la finele perioadei de raportare	trimestriale cumulate					
A						B	1	2	3	4	5	6	7	8=6-7	9
			20	24	02	Comisioane si alte costuri aferente imprumuturilor interne			16.600	16.600	16.549	16.549	16.549		16.697
			30			TITLUL III DOBANZI			8.700.000	8.700.000	8.700.000	8.700.000	8.019.113	680.887	7.093.942
			30	01		Dobanzi aferente datoriei publice interne			4.161.000	4.161.000	4.161.000	4.161.000	3.939.981	221.019	3.940.011
			30	01	01	Dobanzi aferente datoriei publice interne directe			4.161.000	4.161.000	4.161.000	4.161.000	3.939.981	221.019	3.940.011
			30	02		Dobanzi aferente datoriei publice externe			4.539.000	4.539.000	4.539.000	4.539.000	4.079.132	459.868	3.153.931
			30	02	03	Dobanzi aferente creditelor externe garantate si/sau directe subimprumutate			4.539.000	4.539.000	4.539.000	4.539.000	4.079.132	459.868	3.153.931
6000	02					Partea II-a APARARE, ORDINE PUBLICA SI SIGURANTA NATIONALA			21.709.000	13.765.000	21.520.112	21.520.112	11.771.482	9.748.630	11.993.697
6102						ORDINE PUBLICA SI SIGURANTA NATIONALA			21.709.000	13.765.000	21.520.112	21.520.112	11.771.482	9.748.630	11.993.697
			01			CHELTUIELI CURENTE			21.709.000	13.765.000	21.520.112	21.520.112	11.771.482	9.748.630	11.692.890
			10			TITLUL I CHELTUIELI DE PERSONAL			692.000	397.000	692.000	692.000	329.320	362.680	331.068
			10	01		Cheltuieli salariale in bani			656.000	377.000	656.000	656.000	312.158	343.842	313.856
			10	01	01	Salarii de baza			622.500	361.500	622.500	622.500	300.807	321.693	300.276
			10	01	13	Drepturi de delegare			500	500	500	500		500	
			10	01	17	Indemnizatii de hrana			33.000	15.000	33.000	33.000	11.351	21.649	13.580
			10	02		Cheltuieli salariale in natura			21.000	11.000	21.000	21.000	10.150	10.850	10.150
			10	02	06	Vouchere de vacanta			21.000	11.000	21.000	21.000	10.150	10.850	10.150
			10	03		Contributii			15.000	9.000	15.000	15.000	7.012	7.988	7.062
			10	03	07	Contributia asiguratorie pentru munca			15.000	9.000	15.000	15.000	7.012	7.988	7.062
			20			TITLUL II BUNURI SI SERVICII			517.000	355.000	328.112	328.112	227.877	100.235	147.537
			20	01		Bunuri si servicii			488.000	326.000	319.194	319.194	219.886	99.308	145.704

Capi- tol	Sub- capi- tol	Pa- ra- graf	Gru- pa / Titlu	Ar- ti- col	Ali- ne- at	Denumire indicator	Credite de angajament		Credite bugetare		Angajamente bugetare	Angajamente legale	Plati efectuate	Angajamente legale de platit	Cheltuieli efective
							aprobate la finele perioadei de raportare	trimestriale cumulate	aprobate la finele perioadei de raportare	trimestriale cumulate					
A						B	1	2	3	4	5	6	7	8=6-7	9
						(inclusiv reparatii capitale)									29.806
6500	02					Partea III-a CHELTUIELI SOCIAL-CULTURALE	42.218.000	19.387.000	217.543.000	155.216.000	193.465.034	193.465.034	108.147.477	85.317.557	99.563.156
6502						INVATAMANT	21.274.000	10.593.000	53.166.000	41.532.000	45.570.858	45.570.858	24.797.530	20.773.328	18.899.990
		01				CHELTUIELI CURENTE	15.200.000	8.682.000	47.092.000	39.621.000	40.208.742	40.208.742	23.297.402	16.911.340	18.286.023
		20				TITLUL II BUNURI SI SERVICII			25.690.000	25.690.000	18.960.954	18.960.954	17.003.095	1.957.859	12.726.803
		20	01			Bunuri si servicii			16.793.650	16.793.650	12.351.505	12.351.505	11.829.492	522.013	10.601.156
		20	01	01		Furnituri de birou			317.300	317.300	152.520	152.520	133.498	19.022	97.709
		20	01	02		Materiale pentru curatenie			555.200	555.200	309.845	309.845	273.736	36.109	238.738
		20	01	03		Incalzit, iluminat si forta motrica			8.818.000	8.818.000	7.194.115	7.194.115	7.023.464	170.651	6.455.137
		20	01	04		Apa, canal si salubritate			1.735.200	1.735.200	1.219.530	1.219.530	1.136.206	83.324	1.038.228
		20	01	05		Carburanti si lubrifianti			75.000	75.000	62.527	62.527	61.823	704	58.392
		20	01	06		Piese de schimb			25.000	25.000	13.367	13.367	13.367		10.245
		20	01	07		Transport			89.830	89.830	56.832	56.832	55.521	1.311	49.000
		20	01	08		Posta, telecomunicatii, radio, tv, internet			484.570	484.570	281.139	281.139	271.014	10.125	255.722
		20	01	09		Materiale si prestari de servicii cu caracter functional			1.546.600	1.546.600	1.067.891	1.067.891	970.397	97.494	794.487
		20	01	30		Alte bunuri si servicii pentru intretinere si functionare			3.146.950	3.146.950	1.993.739	1.993.739	1.890.466	103.273	1.603.498
		20	02			Reparatii curente			8.056.600	8.056.600	6.207.862	6.207.862	4.774.929	1.432.933	1.729.400
		20	03			Hrana			33.000	33.000	25.844	25.844	25.844		19.620
		20	03	01		Hrana pentru oameni			33.000	33.000	25.844	25.844	25.844		19.620
		20	04			Medicamente si materiale sanitare									214
		20	04	04		Dezinfectanti									214
		20	05			Bunuri de natura obiectelor de inventar			109.500	109.500	98.458	98.458	97.993	465	146.955
		20	05	30		Alte obiecte de inventar			109.500	109.500	98.458	98.458	97.993	465	146.955

Capi- tol	Sub- capi- tol	Pa- ra- graf	Gru- pa / Titlu	Ar- ti- col	Ali- ne- at	Denumire indicator	Credite de angajament		Credite bugetare		Angajamente bugetare	Angajamente legale	Plati efectuate	Angajamente legale de platit	Cheltuieli efective
							aprobate la finele perioadei de raportare	trimestriale cumulate	aprobate la finele perioadei de raportare	trimestriale cumulate					
A						B	1	2	3	4	5	6	7	8=6-7	9
			20	06		Deplasari, detasari, transferari			3.600	3.600	2.171	2.171	2.171		1.826
			20	06	01	Deplasari interne, detasari, transferari			3.600	3.600	2.171	2.171	2.171		1.826
			20	11		Carti, publicatii si materiale documentare			400	400	400	400	400		3.196
			20	13		Pregatire profesionala			298.750	298.750	75.639	75.639	74.629	1.010	69.430
			20	14		Protectia muncii			3.500	3.500	3.275	3.275	3.275		2.725
			20	30		Alte cheltuieli			391.000	391.000	195.800	195.800	194.362	1.438	152.281
			20	30	04	Chirii			91.000	91.000	89.806	89.806	89.806		76.977
			20	30	30	Alte cheltuieli cu bunuri si servicii			300.000	300.000	105.994	105.994	104.556	1.438	75.304
			55			TITLUL VII ALTE TRANSFERURI			2.082.000	1.129.000	2.082.000	2.082.000	1.065.186	1.016.814	1.065.186
			55	01		A. Transferuri interne			2.082.000	1.129.000	2.082.000	2.082.000	1.065.186	1.016.814	1.065.186
			55	01	63	Finantarea invatamantului particular sau confesional acreditat			2.082.000	1.129.000	2.082.000	2.082.000	1.065.186	1.016.814	1.065.186
			56			TITLUL VIII PROIECTE CU FINANTARE DIN FONDURI EXTERNE NERAMBURSABILE (FEN)									10.844
			56	01		POSTADERARE									10.844
			56	01		Programe din Fondul European de Dezvoltare Regionala (FEDR)									1.915
			56	01	01	Finantarea nationala									6.963
			56	01	02	Finantarea externa nerambursabila									1.966
			56	01	03	Cheltuieli neeligibile									
			57			TITLUL VIII ASISTENTA SOCIALA			1.820.000	1.820.000	1.820.000	1.820.000	1.113.958	706.042	1.133.925
			57	02		Ajutoare sociale			1.820.000	1.820.000	1.820.000	1.820.000	1.113.958	706.042	1.133.925
			57	02	01	Ajutoare sociale in numerar			1.735.000	1.735.000	1.735.000	1.735.000	1.113.958	621.042	1.127.225
			57	02	03	Tichete de cresa si tichete sociale pentru gradinita			85.000	85.000	85.000	85.000		85.000	6.700

Capi- tol	Sub- capi- tol	Pa- ra- graf	Gru- pa / Titlu	Ar- ti- col	Ali- ne- at	Denumire indicator	Credite de angajament		Credite bugetare		Angajamente bugetare	Angajamente legale	Plati efectuate	Angajamente legale de platit	Cheltuieli efective
							aprobrate la finele perioadei de raportare	trimestriale cumulate	aprobrate la finele perioadei de raportare	trimestriale cumulate					
A						B	1	2	3	4	5	6	7	8=6-7	9
						(inclusiv reparatii capitale)	776.000	303.000	776.000	303.000	491.977	491.977	75.997	415.980	169.527
			71	03		Reparatii capitale aferente activelor fixe	28.000	18.000	28.000	18.000	18.742	18.742		18.742	
			84			PLATI EFECTUATE IN ANII PRECEDENTI SI RECUPERATE IN ANUL CURENT					-40.176	-40.176	-40.176		
			85			Titlul XIX PLATI EFECTUATE IN ANII PRECEDENTI SI RECUPERATE IN ANUL CURENT					-40.176	-40.176	-40.176		
			85	01		Plati efectuate in anii precedenti si recuperate in anul curent					-40.176	-40.176	-40.176		
			85	01	01	Plati efectuate in anii precedenti si recuperate in anul curent (SF)					-40.176	-40.176	-40.176		
6602						SANATATE	826.000	637.000	23.565.000	15.873.000	22.567.502	22.567.502	10.515.956	12.051.546	10.845.876
			01			CHELTUIELI CURENTE			22.739.000	15.236.000	22.450.610	22.450.610	10.513.724	11.936.886	10.834.784
			10			TITLUL I CHELTUIELI DE PERSONAL			13.251.000	6.599.000	13.251.000	13.251.000	5.719.984	7.531.016	5.637.230
			10	01		Cheltuieli salariale in bani			12.597.500	6.281.500	12.597.500	12.597.500	5.425.043	7.172.457	5.341.105
			10	01	01	Salarii de baza			10.881.500	5.238.500	10.881.500	10.881.500	4.526.558	6.354.942	4.515.174
			10	01	05	Sporuri pentru conditii de munca			930.000	560.000	930.000	930.000	553.953	376.047	568.054
			10	01	06	Alte sporuri			43.000	20.000	43.000	43.000	16.905	26.095	20.286
			10	01	17	Indemnizatii de hrana			530.000	250.000	530.000	530.000	198.090	331.910	237.591
			10	01	30	Alte drepturi salariale in bani			213.000	213.000	213.000	213.000	129.537	83.463	
			10	02		Cheltuieli salariale in natura			369.500	176.500	369.500	369.500	175.950	193.550	175.950
			10	02	06	Vouchere de vacanta			369.500	176.500	369.500	369.500	175.950	193.550	175.950
			10	03		Contributii			284.000	141.000	284.000	284.000	118.991	165.009	120.175
			10	03	07	Contributia asiguratorie pentru munca			284.000	141.000	284.000	284.000	118.991	165.009	120.175
			20			TITLUL II BUNURI SI SERVICII			481.000	296.000	192.610	192.610	190.036	2.574	151.494

Capi- tol	Sub- capi- tol	Pa- ra- graf	Gru- pa / Titlu	Ar- ti- col	Ali- ne- at	Denumire indicator	Credite de angajament		Credite bugetare		Angajamente bugetare	Angajamente legale	Plati efectuate	Angajamente legale de platit	Cheltuieli efective
							aprobate la finele perioadei de raportare	trimestriale cumulate	aprobate la finele perioadei de raportare	trimestriale cumulate					
A						B	1	2	3	4	5	6	7	8=6-7	9
			20	01		Bunuri si servicii			328.000	201.000	147.391	147.391	145.667	1.724	111.800
			20	01	01	Furnituri de birou			25.000	12.000	10.393	10.393	10.393		2.217
			20	01	02	Materiale pentru curatenie			20.000	8.000	3.507	3.507	3.507		3.446
			20	01	03	Incalzit, iluminat si forta motrica			36.000	29.000	8.163	8.163	8.163		7.477
			20	01	04	Apa, canal si salubritate			8.000	4.000	2.986	2.986	2.986		2.256
			20	01	05	Carburanti si lubrifianti			5.500	2.500					1.320
			20	01	07	Transport			15.000	10.000	7.150	7.150	6.200	950	6.100
			20	01	08	Posta, telecomunicatii, radio, tv, internet			12.000	6.000	4.950	4.950	4.950		4.950
			20	01	09	Materiale si prestari de servicii cu caracter functional			26.500	14.500	12.919	12.919	12.919		10.709
			20	01	30	Alte bunuri si servicii pentru intretinere si functionare			180.000	115.000	97.323	97.323	96.549	774	73.325
			20	04		Medicamente si materiale sanitare			87.000	36.000	2.546	2.546	2.546		30.968
			20	04	01	Medicamente			52.000	23.000					16.932
			20	04	02	Materiale sanitare			35.000	13.000	2.546	2.546	2.546		14.036
			20	05		Bunuri de natura obiectelor de inventar			30.000	27.000	25.734	25.734	24.974	760	4.102
			20	05	30	Alte obiecte de inventar			30.000	27.000	25.734	25.734	24.974	760	4.102
			20	06		Deplasari, detasari, transferari			10.000	10.000	4.170	4.170	4.170		
			20	06	01	Deplasari interne, detasari, transferari			10.000	10.000	4.170	4.170	4.170		
			20	11		Carti, publicatii si materiale documentare			3.000	2.000	1.142	1.142	1.142		857
			20	13		Pregatire profesionala			8.000	5.000	2.998	2.998	2.998		
			20	14		Protectia muncii			13.000	13.000	7.328	7.328	7.328		2.768
			20	30		Alte cheltuieli			2.000	2.000	1.301	1.301	1.211	90	999
			20	30	01	Reclama si publicitate			2.000	2.000	1.301	1.301	1.211	90	993

Capi- tol	Sub- capi- tol	Pa- ra- graf	Gru- pa / Titlu	Ar- ti- col	Ali- ne- at	Denumire indicator	Credite de angajament		Credite bugetare		Angajamente bugetare	Angajamente legale	Plati efectuate	Angajamente legale de platit	Cheltuieli efective
							aprobat la finele perioadei de raportare	trimestriale cumulate	aprobat la finele perioadei de raportare	trimestriale cumulate					
A						B	1	2	3	4	5	6	7	8=6-7	9
			20	30	30	Alte cheltuieli cu bunuri si servicii									6
			51			TITLUL VI TRANSFERURI INTRE UNITATI ALE ADMINISTRATIEI PUBLICE			8.943.000	8.277.000	8.943.000	8.943.000	4.564.499	4.378.501	4.564.499
			51	01		Transferuri curente			6.635.000	5.969.000	6.635.000	6.635.000	4.564.499	2.070.501	4.564.499
			51	01	39	Transferuri din bugetele locale pentru finantarea unitatilor de asistenta sociala si medico-sociale			1.500.000	834.000	1.500.000	1.500.000	749.499	750.501	749.499
			51	01	46	Transferuri din bugetele locale pentru finantarea cheltuielilor curente din domeniul sanatatii			5.135.000	5.135.000	5.135.000	5.135.000	3.815.000	1.320.000	3.815.000
			51	02		Transferuri de capital			2.308.000	2.308.000	2.308.000	2.308.000		2.308.000	
			51	02	28	Transferuri din bugetele locale pentru finantarea cheltuielilor de capital din domeniul sanatatii			2.308.000	2.308.000	2.308.000	2.308.000		2.308.000	
			56			TITLUL VIII PROIECTE CU FINANTARE DIN FONDURI EXTERNE NERAMBURSABILE (FEN) POSTADERARE									441.209
			56	01		Programe din Fondul European de Dezvoltare Regionala (FEDR)									441.209
			56	01	01	Finantarea nationala									441.209
			59			TITLUL XI ALTE CHELTUIELI			64.000	64.000	64.000	64.000	39.205	24.795	40.352
			59	40		Sume aferente persoanelor cu handicap neincadrate			64.000	64.000	64.000	64.000	39.205	24.795	40.352
			70			CHELTUIELI DE CAPITAL	826.000	637.000	826.000	637.000	175.347	175.347	60.687	114.660	11.092
			71			TITLUL XIII ACTIVE NEFINANCIARE	826.000	637.000	826.000	637.000	175.347	175.347	60.687	114.660	11.092
			71	01		Active fixe	826.000	637.000	826.000	637.000	175.347	175.347	60.687	114.660	11.092

Capi- tol	Sub- capi- tol	Pa- ra- graf	Gru- pa / Titlu	Ar- ti- col	Ali- ne- at	Denumire indicator	Credite de angajament		Credite bugetare		Angajamente bugetare	Angajamente legale	Plati efectuate	Angajamente legale de platit	Cheltuieli efective
							aprobrate la finele perioadei de raportare	trimestriale cumulate	aprobrate la finele perioadei de raportare	trimestriale cumulate					
A						B	1	2	3	4	5	6	7	8=6-7	9
			71	01	01	Constructii	537.000	400.000	537.000	400.000					
			71	01	30	Alte active fixe (inclusiv reparatii capitale)	289.000	237.000	289.000	237.000	175.347	175.347	60.687	114.660	11.092
			84			PLATI EFECTUATE IN ANII PRECEDENTI SI RECUPERATE IN ANUL CURENT					-58.455	-58.455	-58.455		
			85			Titlul XIX PLATI EFECTUATE IN ANII PRECEDENTI SI RECUPERATE IN ANUL CURENT					-58.455	-58.455	-58.455		
			85	01		Plati efectuate in anii precedenti si recuperate in anul curent					-58.455	-58.455	-58.455		
			85	01	01	Plati efectuate in anii precedenti si recuperate in anul curent (SF)					-58.455	-58.455	-58.455		
6702			01			CULTURA, RECREERE SI RELIGIE	13.463.000	4.864.000	57.980.000	40.205.000	50.447.904	50.447.904	27.082.761	23.365.143	26.042.978
			01			CHELTUIELI CURENTE	1.721.000	1.095.000	46.238.000	36.436.000	41.725.127	41.725.127	26.709.870	15.015.257	25.585.430
			20			TITLUL II BUNURI SI SERVICII			16.000.000	11.529.000	11.487.127	11.487.127	8.912.678	2.574.449	7.907.787
			20	01		Bunuri si servicii			12.338.000	8.832.000	7.906.019	7.906.019	6.636.005	1.270.014	5.757.215
			20	01	03	Incalzit, iluminat si forta motrica			2.000.000	1.700.000	1.476.986	1.476.986	1.376.813	100.173	1.368.917
			20	01	04	Apa, canal si salubritate			524.000	400.000	252.572	252.572	183.493	69.079	144.120
			20	01	08	Posta, telecomunicatii, radio, tv, internet			5.000	3.000	986	986	986		986
			20	01	09	Materiale si prestari de servicii cu caracter functional			9.793.000	6.721.000	6.169.877	6.169.877	5.073.314	1.096.563	4.241.793
			20	01	30	Alte bunuri si servicii pentru intretinere si functionare			16.000	8.000	5.598	5.598	1.399	4.199	1.399
			20	02		Reparatii curente			1.662.000	1.197.000	1.605.530	1.605.530	1.195.145	410.385	967.600
			20	30		Alte cheltuieli			2.000.000	1.500.000	1.975.578	1.975.578	1.081.528	894.050	1.182.972

Capi- tol	Sub- capi- tol	Pa- ra- graf	Gru- pa / Titlu	Ar- ti- col	Ali- ne- at	Denumire indicator	Credite de angajament		Credite bugetare		Angajamente bugetare	Angajamente legale	Plati efectuate	Angajamente legale de platit	Cheltuieli efective
							aprobat la finele perioadei de raportare	trimestriale cumulate	aprobat la finele perioadei de raportare	trimestriale cumulate					
A						B	1	2	3	4	5	6	7	8=6-7	9
			20	30	30	Alte cheltuieli cu bunuri si servicii			2.000.000	1.500.000	1.975.578	1.975.578	1.081.528	894.050	1.182.972
			51			TITLUL VI TRANSFERURI INTRE UNITATI ALE ADMINISTRATIEI PUBLICE			24.817.000	21.040.000	24.817.000	24.817.000	17.635.987	7.181.013	17.635.987
			51	01		Transferuri curente			24.817.000	21.040.000	24.817.000	24.817.000	17.635.987	7.181.013	17.635.987
			51	01	01	Transferuri catre institutiile publice			24.817.000	21.040.000	24.817.000	24.817.000	17.635.987	7.181.013	17.635.987
			58			TITLUL X PROIECTE CU FINANTARE DIN FONDURI EXTERNE NERAMBURSABILE									
						CADRULUI FINANCIAR 2014-2020	1.721.000	1.095.000	1.721.000	1.095.000	1.721.000	1.721.000	145.605	1.575.395	26.056
			58	01		Programe din Fondul European de Dezvoltare Regionala (FEDR)	1.721.000	1.095.000	1.721.000	1.095.000	1.721.000	1.721.000	145.605	1.575.395	26.056
			58	01	01	Finantarea nationala	183.000	132.000	183.000	132.000	183.000	183.000	21.841	161.159	3.905
			58	01	02	Finantarea externa nerambursabila	1.438.000	863.000	1.438.000	863.000	1.438.000	1.438.000	123.764	1.314.236	22.123
			58	01	03	Cheltuieli neeligibile	100.000	100.000	100.000	100.000	100.000	100.000		100.000	28
			59			TITLUL XI ALTE CHELTUIELI			3.700.000	2.772.000	3.700.000	3.700.000	15.600	3.684.400	15.600
			59	11		Asociatii si fundatii			2.600.000	2.172.000	2.600.000	2.600.000	15.600	2.584.400	15.600
			59	12		Sustinerea cultelor			1.100.000	600.000	1.100.000	1.100.000		1.100.000	
			70			CHELTUIELI DE CAPITAL	11.742.000	3.769.000	11.742.000	3.769.000	8.723.581	8.723.581	373.695	8.349.886	457.548
			71			TITLUL XIII ACTIVE NEFINANCIARE	11.742.000	3.769.000	11.742.000	3.769.000	8.723.581	8.723.581	373.695	8.349.886	457.548
			71	01		Active fixe	11.742.000	3.769.000	11.742.000	3.769.000	8.723.581	8.723.581	373.695	8.349.886	457.548
			71	01	01	Constructii	9.841.000	3.111.000	9.841.000	3.111.000	7.708.361	7.708.361	16.957	7.691.404	7.326
			71	01	02	Masini, echipamente si mijloace de transport	568.000	142.000	568.000	142.000	550.314	550.314	100.000	450.314	157.498
			71	01	30	Alte active fixe (inclusiv reparatii capitale)	1.333.000	516.000	1.333.000	516.000	464.906	464.906	256.738	208.168	292.724
			84			PLATI EFECTUATE IN ANII PRECEDENTI SI RECUPERATE IN ANUL CURENT					-804	-804	-804		

Capi- tol	Sub- capi- tol	Pa- ra- graf	Gru- pa / Titlu	Ar- ti- col	Ali- ne- at	Denumire indicator	Credite de angajament		Credite bugetare		Angajamente bugetare	Angajamente legale	Plati efectuate	Angajamente legale de platit	Cheltuieli efective
							aprobat la finele perioadei de raportare	trimestriale cumulate	aprobat la finele perioadei de raportare	trimestriale cumulate					
A						B	1	2	3	4	5	6	7	8=6-7	9
			85			Titlul XIX PLATI EFECTUATE IN ANII PRECEDENTI SI RECUPERATE IN ANUL CURENT					-804	-804	-804		
			85	01		Plati efectuate in anii precedenti si recuperate in anul curent					-804	-804	-804		
			85	01	01	Plati efectuate in anii precedenti si recuperate in anul curent (SF)					-804	-804	-804		
6802						ASIGURARI SI ASISTENTA SOCIALA	6.655.000	3.293.000	82.832.000	57.606.000	74.878.770	74.878.770	45.751.230	29.127.540	43.774.312
			01			CHELTUIELI CURENTE	6.541.000	3.179.000	82.718.000	57.492.000	75.063.312	75.063.312	45.935.772	29.127.540	43.639.357
			10			TITLUL I CHELTUIELI DE PERSONAL			34.551.000	30.009.000	34.551.000	34.551.000	23.108.050	11.442.950	22.838.126
			10	01		Cheltuieli salariale in bani			31.766.450	27.864.500	31.766.450	31.766.450	22.087.593	9.678.857	21.941.379
			10	01	01	Salarii de baza			26.584.200	23.966.500	26.584.200	26.584.200	19.123.950	7.460.250	18.597.606
			10	01	05	Sporuri pentru conditii de munca			1.466.750	1.231.500	1.466.750	1.466.750	1.108.468	358.282	1.097.239
			10	01	06	Alte sporuri			341.250	268.000	341.250	341.250	243.998	97.252	232.248
			10	01	10	Fond pentru posturi ocupate prin cumul			115.000	20.000	115.000	115.000	16.408	98.592	32.876
			10	01	12	Indemnizatii platite unor persoane din afara unitatii			2.000	2.000	2.000	2.000	1.456	544	1.456
			10	01	13	Drepturi de delegare			3.000	2.000	3.000	3.000	37	2.963	37
			10	01	17	Indemnizatii de hrana			2.772.750	1.950.000	2.772.750	2.772.750	1.191.312	1.581.438	1.618.631
			10	01	30	Alte drepturi salariale in bani			481.500	424.500	481.500	481.500	401.964	79.536	361.286
			10	02		Cheltuieli salariale in natura			2.081.800	1.503.500	2.081.800	2.081.800	485.250	1.596.550	403.550
			10	02	06	Vouchere de vacanta			2.081.800	1.503.500	2.081.800	2.081.800	485.250	1.596.550	403.550
			10	03		Contributii			702.750	641.000	702.750	702.750	535.207	167.543	493.197
			10	03	07	Contributia asiguratorie pentru munca			702.750	641.000	702.750	702.750	535.207	167.543	493.197
			20			TITLUL II BUNURI SI SERVICII			10.205.000	7.144.000	5.478.311	5.478.311	5.024.879	453.432	4.434.953
			20	01		Bunuri si servicii			4.221.000	2.748.500	2.349.936	2.349.936	2.127.999	221.937	2.040.089

Capi- tol	Sub- capi- tol	Pa- ra- graf	Gru- pa / Titlu	Ar- ti- col	Ali- ne- at	Denumire indicator	Credite de angajament		Credite bugetare		Angajamente bugetare	Angajamente legale	Plati efectuate	Angajamente legale de platit	Cheltuieli efective
							aprobate la finele perioadei de raportare	trimestriale cumulate	aprobate la finele perioadei de raportare	trimestriale cumulate					
A						B	1	2	3	4	5	6	7	8=6-7	9
			20	01	01	Furnituri de birou			111.500	75.000	50.685	50.685	45.170	5.515	37.711
			20	01	02	Materiale pentru curatenie			369.000	214.000	199.327	199.327	171.410	27.917	176.153
			20	01	03	Incalzit, iluminat si forta motrica			1.015.500	826.000	701.153	701.153	678.983	22.170	610.034
			20	01	04	Apa, canal si salubritate			303.000	210.000	202.218	202.218	162.243	39.975	153.414
			20	01	05	Carburanti si lubrifianti			56.500	41.500	27.452	27.452	26.558	894	25.604
			20	01	06	Piese de schimb			14.500	8.500	5.297	5.297	4.297	1.000	94
			20	01	07	Transport			790.000	432.000	374.670	374.670	312.840	61.830	374.670
			20	01	08	Posta, telecomunicatii, radio, tv, internet			127.500	72.500	31.887	31.887	29.160	2.727	28.737
			20	01	09	Materiale si prestari de servicii cu caracter functional			631.500	371.000	303.485	303.485	296.806	6.679	263.232
			20	01	30	Alte bunuri si servicii pentru intretinere si functionare			802.000	498.000	453.762	453.762	400.532	53.230	370.440
			20	02		Reparatii curente			601.000	500.000	63.277	63.277	63.277		117.494
			20	03		Hrana			4.119.800	3.143.100	2.576.394	2.576.394	2.356.638	219.756	2.019.583
			20	03	01	Hrana pentru oameni			4.119.800	3.143.100	2.576.394	2.576.394	2.356.638	219.756	2.019.583
			20	04		Medicamente si materiale sanitare			120.600	65.600	51.055	51.055	47.223	3.832	43.991
			20	04	01	Medicamente			99.000	52.000	43.218	43.218	40.953	2.265	36.991
			20	04	02	Materiale sanitare			15.600	7.600	2.902	2.902	2.902		4.158
			20	04	04	Dezinfectanti			6.000	6.000	4.935	4.935	3.368	1.567	2.842
			20	05		Bunuri de natura obiectelor de inventar			368.500	201.500	119.431	119.431	117.618	1.813	21.340
			20	05	01	Uniforme si echipament			73.000	53.000	35.307	35.307	33.711	1.596	826
			20	05	03	Lenjerie si accesorii de pat			72.000	35.000	23.314	23.314	23.314		310
			20	05	30	Alte obiecte de inventar			223.500	113.500	60.810	60.810	60.593	217	20.204
			20	06		Deplasari, detasari, transferari			49.500	18.500	1.052	1.052	1.052		1.052
			20	06	01	Deplasari interne, detasari, transferari			49.500	18.500	1.052	1.052	1.052		1.052

Capi- tol	Sub- capi- tol	Pa- ra- graf	Gru- pa / Titlu	Ar- ti- col	Ali- ne- at	Denumire indicator	Credite de angajament		Credite bugetare		Angajamente bugetare	Angajamente legale	Plati efectuate	Angajamente legale de platit	Cheltuieli efective
							aprobat la finele perioadei de raportare	trimestriale cumulate	aprobat la finele perioadei de raportare	trimestriale cumulate					
A						B	1	2	3	4	5	6	7	8=6-7	9
						transport									71.342
			71	01	03	Mobilier, aparatura birotica si alte active corporale									20.352
			71	01	30	Alte active fixe (inclusiv reparatii capitale)	73.000	73.000	73.000	73.000					12.801
			84			PLATI EFECTUATE IN ANII PRECEDENTI SI RECUPERATE IN ANUL CURENT					-202.502	-202.502	-202.502		
			85			Titlul XIX PLATI EFECTUATE IN ANII PRECEDENTI SI RECUPERATE IN ANUL CURENT					-202.502	-202.502	-202.502		
			85	01		Plati efectuate in anii precedenti si recuperate in anul curent					-202.502	-202.502	-202.502		
			85	01	01	Plati efectuate in anii precedenti si recuperate in anul curent (SF)					-202.502	-202.502	-202.502		
7000	02					Partea IV-a SERVICII SI DEZVOLTARE PUBLICA, LOCUINTE, MEDIU SI APE	25.451.000	12.589.000	76.021.000	55.545.000	68.496.952	68.496.952	37.507.591	30.989.361	43.753.810
7002						LOCUINTE, SERVICII SI DEZVOLTARE PUBLICA	14.284.000	7.478.000	35.437.000	25.020.000	32.159.708	32.159.708	17.031.763	15.127.945	20.749.549
			01			CHELTUIELI CURENTE	4.415.000	1.598.000	25.672.000	19.244.000	24.417.138	24.417.138	14.198.966	10.218.172	14.150.217
			10			TITLUL I CHELTUIELI DE PERSONAL			257.000	148.000	257.000	257.000	128.282	128.718	130.131
			10	01		Cheltuieli salariale in bani			236.700	134.000	236.700	236.700	118.564	118.136	120.372
			10	01	01	Salarii de baza			217.000	123.000	217.000	217.000	110.475	106.525	110.640
			10	01	13	Drepturi de delegare			500	500	500	500		500	
			10	01	17	Indemnizatii de hrana			19.200	10.500	19.200	19.200	8.089	11.111	9.732
			10	02		Cheltuieli salariale in natura			14.300	10.000	14.300	14.300	7.050	7.250	7.050
			10	02	06	Vouchere de vacanta			14.300	10.000	14.300	14.300	7.050	7.250	7.050
			10	03		Contributii			6.000	4.000	6.000	6.000	2.668	3.332	2.709

Capi- tol	Sub- capi- tol	Pa- ra- graf	Gru- pa / Titlu	Ar- ti- col	Ali- ne- at	Denumire indicator	Credite de angajament		Credite bugetare		Angajamente bugetare	Angajamente legale	Plati efectuate	Angajamente legale de platit	Cheltuieli efective
							aprobate la finele perioadei de raportare	trimestriale cumulate	aprobate la finele perioadei de raportare	trimestriale cumulate					
A						B	1	2	3	4	5	6	7	8=6-7	9
						PRECEDENTI SI RECUPERATE IN ANUL CURENT			-104.000	-104.000	-247.472	-247.472	-247.472		
						85 01 Plati efectuate in anii precedenti si recuperate in anul curent			-104.000	-104.000	-247.472	-247.472	-247.472		
						85 01 01 Plati efectuate in anii precedenti si recuperate in anul curent (SF)			-104.000	-104.000	-234.320	-234.320	-234.320		
						85 01 02 Plati efectuate in anii precedenti si recuperate in anul curent (SD)					-13.152	-13.152	-13.152		
7402						PROTECTIA MEDIULUI	11.167.000	5.111.000	40.584.000	30.525.000	36.337.244	36.337.244	20.475.828	15.861.416	23.004.261
						01 CHELTUIELI CURENTE			29.417.000	25.414.000	28.180.367	28.180.367	16.682.992	11.497.375	21.181.852
						20 TITLUL II BUNURI SI SERVICII			26.473.000	22.550.000	25.236.367	25.236.367	14.892.992	10.343.375	17.599.785
						20 01 Bunuri si servicii			26.472.000	22.549.000	25.236.367	25.236.367	14.892.992	10.343.375	17.599.785
						20 01 05 Carburanti si lubrifianti			3.000	3.000	1.225	1.225		1.225	1.058
						20 01 06 Piese de schimb			1.000	1.000	341	341	341		
						20 01 08 Posta, telecomunicatii, radio, tv, internet			33.000	33.000	17.311	17.311	14.249	3.062	8.618
						20 01 09 Materiale si prestari de servicii cu caracter functional			26.435.000	22.512.000	25.217.490	25.217.490	14.878.402	10.339.088	17.590.109
						20 30 Alte cheltuieli			1.000	1.000					
						20 30 30 Alte cheltuieli cu bunuri si servicii			1.000	1.000					
						51 TITLUL VI TRANSFERURI INTRE UNITATI ALE ADMINISTRATIEI PUBLICE			500.000	500.000	500.000	500.000		500.000	
						51 01 Transferuri curente			500.000	500.000	500.000	500.000		500.000	
						51 01 01 Transferuri catre institutiile publice			500.000	500.000	500.000	500.000		500.000	
						55 TITLUL VII ALTE TRANSFERURI			2.444.000	2.364.000	2.444.000	2.444.000	1.790.000	654.000	3.582.067
						55 01 A. Transferuri interne			2.444.000	2.364.000	2.444.000	2.444.000	1.790.000	654.000	3.582.067


Capi- tol	Sub- capi- tol	Pa- ra- graf	Gru- pa / Titlu	Ar- ti- col	Ali- ne- at	Denumire indicator	Credite de angajament		Credite bugetare		Angajamente bugetare	Angajamente legale	Plati efectuate	Angajamente legale de platit	Cheltuieli efective
							aprobate la finele perioadei de raportare	trimestriale cumulate	aprobate la finele perioadei de raportare	trimestriale cumulate					
A						B	1	2	3	4	5	6	7	8=6-7	9
			55	01	13	Programe de dezvoltare			574.000	574.000	574.000	574.000		574.000	
			55	01	65	Sume reprezentand contributia unitatilor administrativ-teritoriale la Fondul IID			1.870.000	1.790.000	1.870.000	1.870.000	1.790.000	80.000	3.582.067
			70			CHELTUIELI DE CAPITAL	5.379.000	2.111.000	5.379.000	2.111.000	2.370.868	2.370.868	978.820	1.392.048	1.475.218
			71			TITLUL XIII ACTIVE NEFINANCIARE	5.379.000	2.111.000	5.379.000	2.111.000	2.370.868	2.370.868	978.820	1.392.048	1.475.218
			71	01		Active fixe	5.379.000	2.111.000	5.379.000	2.111.000	2.370.868	2.370.868	978.820	1.392.048	1.475.218
			71	01	01	Constructii	3.099.000	1.000.000	3.099.000	1.000.000	1.634.187	1.634.187	643.306	990.881	330.444
			71	01	02	Masini, echipamente si mijloace de transport	1.620.000	500.000	1.620.000	500.000	197.540	197.540	197.540		1.074.161
			71	01	30	Alte active fixe (inclusiv reparatii capitale)	660.000	611.000	660.000	611.000	539.141	539.141	137.974	401.167	70.613
			79			OPERATIUNI FINANCIARE	5.788.000	3.000.000	5.788.000	3.000.000	5.788.000	5.788.000	2.816.007	2.971.993	347.191
			81			TITLUL XVII RAMBURSARI DE CREDITE	5.788.000	3.000.000	5.788.000	3.000.000	5.788.000	5.788.000	2.816.007	2.971.993	347.191
			81	01		Rambursari de credite externe	5.788.000	3.000.000	5.788.000	3.000.000	5.788.000	5.788.000	2.816.007	2.971.993	347.191
			81	01	05	Rambursari de credite aferente datoriei publice externe locale	5.788.000	3.000.000	5.788.000	3.000.000	5.788.000	5.788.000	2.816.007	2.971.993	347.191
			84			PLATI EFECTUATE IN ANII PRECEDENTI SI RECUPERATE IN ANUL CURENT					-1.991	-1.991	-1.991		
			85			Titlul XIX PLATI EFECTUATE IN ANII PRECEDENTI SI RECUPERATE IN ANUL CURENT					-1.991	-1.991	-1.991		
			85	01		Plati efectuate in anii precedenti si recuperate in anul curent					-1.991	-1.991	-1.991		
			85	01	01	Plati efectuate in anii precedenti si recuperate in anul curent (SF)					-1.991	-1.991	-1.991		

Capi- tol	Sub- capi- tol	Pa- ra- graf	Gru- pa / Titlu	Ar- ti- col	Ali- ne- at	Denumire indicator	Credite de angajament		Credite bugetare		Angajamente bugetare	Angajamente legale	Plati efectuate	Angajamente legale de platit	Cheltuieli efective
							aprobat la finele perioadei de raportare	trimestriale cumulate	aprobat la finele perioadei de raportare	trimestriale cumulate					
A						B	1	2	3	4	5	6	7	8=6-7	9
						(inclusiv reparatii capitale)	331.000	331.000	331.000	331.000	331.000	331.000	292.118	38.882	
						79 OPERATIUNI FINANCIARE	794.000	400.000	794.000	400.000	794.000	794.000	396.611	397.389	
						81 TITLUL XVII RAMBURSARI DE CREDITE	794.000	400.000	794.000	400.000	794.000	794.000	396.611	397.389	
						81 02 Rambursari de credite interne	794.000	400.000	794.000	400.000	794.000	794.000	396.611	397.389	
						81 02 05 Rambursari de credite aferente datoriei publice interne locale	794.000	400.000	794.000	400.000	794.000	794.000	396.611	397.389	
						84 TITLUL XV PLATI EFECTUATE IN ANII PRECEDENTI SI RECUPERATE IN ANUL CURENT			-9.000	-9.000	-15.000	-15.000	-15.000		
						85 Titlul XIX PLATI EFECTUATE IN ANII PRECEDENTI SI RECUPERATE IN ANUL CURENT			-9.000	-9.000	-15.000	-15.000	-15.000		
						85 01 Plati efectuate in anii precedenti si recuperate in anul curent			-9.000	-9.000	-15.000	-15.000	-15.000		
						85 01 01 Plati efectuate in anii precedenti si recuperate in anul curent (SF)			-9.000	-9.000	-15.000	-15.000	-15.000		
8402						TRANSPORTURI	45.494.000	30.513.000	108.918.000	74.434.000	80.067.869	80.067.869	48.316.146	31.751.723	34.414.320
						01 CHELTUIELI CURENTE	9.221.000	5.923.000	72.645.000	49.844.000	57.925.735	57.925.735	31.484.976	26.440.759	31.692.851
						20 TITLUL II BUNURI SI SERVICII			28.200.000	13.921.000	13.481.235	13.481.235	4.134.344	9.346.891	4.844.821
						20 01 Bunuri si servicii			1.272.000	1.169.000	796.710	796.710	343.789	452.921	364.267
						20 01 04 Apa, canal si salubritate			7.000	6.000	3.796	3.796	3.796		3.796
						20 01 09 Materiale si prestari de servicii cu caracter functional			1.265.000	1.163.000	792.914	792.914	339.993	452.921	343.562
						20 01 30 Alte bunuri si servicii pentru intretinere si functionare									16.909
						20 02 Reparatii curente			26.928.000	12.752.000	12.684.525	12.684.525	3.790.555	8.893.970	4.480.554

Capi- tol	Sub- capi- tol	Pa- ra- graf	Gru- pa / Titlu	Ar- ti- col	Ali- ne- at	Denumire indicator	Credite de angajament		Credite bugetare		Angajamente bugetare	Angajamente legale	Plati efectuate	Angajamente legale de platit	Cheltuieli efective
							aprobate la finele perioadei de raportare	trimestriale cumulate	aprobate la finele perioadei de raportare	trimestriale cumulate					
A						B	1	2	3	4	5	6	7	8=6-7	9
			40			TITLUL IV SUBVENTII			35.224.000	30.000.000	35.224.000	35.224.000	26.615.427	8.608.573	26.765.130
			40	03		Subventii pentru acoperirea diferentelor de pret si tarif			35.224.000	30.000.000	35.224.000	35.224.000	26.615.427	8.608.573	26.765.130
			58			TITLUL X PROIECTE CU FINANTARE DIN FONDURI EXTERNE NERAMBURSABILE									
						CADRULUI FINANCIAR 2014-2020	9.221.000	5.923.000	9.221.000	5.923.000	9.220.500	9.220.500	735.205	8.485.295	82.900
			58	01		Programe din Fondul European de Dezvoltare Regionala (FEDR)	9.221.000	5.923.000	9.221.000	5.923.000	9.220.500	9.220.500	735.205	8.485.295	82.900
			58	01	01	Finantarea nationala	1.256.000	781.000	1.256.000	781.000	1.256.000	1.256.000	110.282	1.145.718	12.413
			58	01	02	Finantarea externa nerambursabila	7.884.000	5.061.000	7.884.000	5.061.000	7.883.500	7.883.500	624.923	7.258.577	70.337
			58	01	03	Cheltuieli neeligibile	81.000	81.000	81.000	81.000	81.000	81.000		81.000	150
			70			CHELTUIELI DE CAPITAL	22.553.000	10.870.000	22.553.000	10.870.000	8.443.169	8.443.169	3.245.495	5.197.674	2.721.469
			71			TITLUL XIII ACTIVE NEFINANCIARE	22.553.000	10.870.000	22.553.000	10.870.000	8.443.169	8.443.169	3.245.495	5.197.674	2.721.469
			71	01		Active fixe	20.197.000	10.281.000	20.197.000	10.281.000	8.443.169	8.443.169	3.245.495	5.197.674	2.721.469
			71	01	01	Constructii	13.711.000	5.855.000	13.711.000	5.855.000	6.144.677	6.144.677	2.000.709	4.143.968	2.501.420
			71	01	02	Masini, echipamente si mijloace de transport	3.202.000	2.000.000	3.202.000	2.000.000					73.287
			71	01	30	Alte active fixe (inclusiv reparatii capitale)	3.284.000	2.426.000	3.284.000	2.426.000	2.298.492	2.298.492	1.244.786	1.053.706	146.762
			71	03		Reparatii capitale aferente activelor fixe	2.356.000	589.000	2.356.000	589.000					
			79			OPERATIUNI FINANCIARE	13.720.000	13.720.000	13.720.000	13.720.000	13.720.000	13.720.000	13.606.710	113.290	
			81			TITLUL XVII RAMBURSARI DE CREDITE	13.720.000	13.720.000	13.720.000	13.720.000	13.720.000	13.720.000	13.606.710	113.290	
			81	01		Rambursari de credite externe	8.990.000	8.990.000	8.990.000	8.990.000	8.990.000	8.990.000	8.876.710	113.290	
			81	01	05	Rambursari de credite aferente datorici publice externe locale	8.990.000	8.990.000	8.990.000	8.990.000	8.990.000	8.990.000	8.876.710	113.290	

Capi- tol	Sub- capi- tol	Pa- ra- graf	Gru- pa / Titlu	Ar- ti- col	Ali- ne- at	Denumire indicator	Credite de angajament		Credite bugetare		Angajamente bugetare	Angajamente legale	Plati efectuate	Angajamente legale de platit	Cheltuieli efective
							aprobat la finele perioadei de raportare	trimestriale cumulate	aprobat la finele perioadei de raportare	trimestriale cumulate					
A						B	1	2	3	4	5	6	7	8=6-7	9
			81	02		Rambursari de credite interne	4.730.000	4.730.000	4.730.000	4.730.000	4.730.000	4.730.000	4.730.000		
			81	02	05	Rambursari de credite aferente datoriei publice interne locale	4.730.000	4.730.000	4.730.000	4.730.000	4.730.000	4.730.000	4.730.000		
			84			TITLUL XV PLATI EFECTUATE IN ANII PRECEDENTI SI RECUPERATE IN ANUL CURENT					-21.035	-21.035	-21.035		
			85			Titlul XIX PLATI EFECTUATE IN ANII PRECEDENTI SI RECUPERATE IN ANUL CURENT					-21.035	-21.035	-21.035		
			85	01		Plati efectuate in anii precedenti si recuperate in anul curent					-21.035	-21.035	-21.035		
			85	01	02	Plati efectuate in anii precedenti si recuperate in anul curent (SD)					-21.035	-21.035	-21.035		
8702						ALTE ACTIUNI ECONOMICE			986.000	702.000	986.000	986.000	576.649	409.351	576.649
			01			CHELTUIELI CURENTE			986.000	702.000	986.000	986.000	576.649	409.351	576.649
			51			TITLUL VI TRANSFERURI INTRE UNITATI ALE ADMINISTRATIEI PUBLICE			986.000	702.000	986.000	986.000	576.649	409.351	576.649
			51	01		Transferuri curente			986.000	702.000	986.000	986.000	576.649	409.351	576.649
			51	01	01	Transferuri catre institutiile publice			986.000	702.000	986.000	986.000	576.649	409.351	576.649

Conducatorul institutiei,

Conducatorul compartimentului
financiar-contabil

Capi- tol	Sub- capi- tol	Pa- ra- graf	Gru- pa / Titlu	Ar- ti- col	Ali- ne- at	Denumire indicator	Credite de angajament		Credite bugetare		Angajamente bugetare	Angajamente legale	Plati efectuate	Angajamente legale de platit	Cheltuieli efective
							aprobate la finele perioadei de raportare	trimestriale cumulate	aprobate la finele perioadei de raportare	trimestriale cumulate					
A						B	1	2	3	4	5	6	7	8=6-7	9
						internet			1.755.070	1.459.070	1.346.483	1.346.483	976.938	369.545	1.030.651
	20	01	09			Materiale si prestari de servicii cu caracter functional			57.207.600	45.959.100	49.886.802	49.886.802	32.950.651	16.936.151	35.288.574
	20	01	30			Alte bunuri si servicii pentru intretinere si functionare			5.358.950	4.481.950	2.915.218	2.915.218	2.638.542	276.676	2.282.944
	20	02				Reparatii curente			38.821.600	24.067.600	22.069.379	22.069.379	10.466.486	11.602.893	7.740.352
	20	03				Hrana			4.152.800	3.176.100	2.602.238	2.602.238	2.382.482	219.756	2.039.203
	20	03	01			Hrana pentru oameni			4.152.800	3.176.100	2.602.238	2.602.238	2.382.482	219.756	2.039.203
	20	04				Medicamente si materiale sanitare			207.600	101.600	53.601	53.601	49.769	3.832	75.173
	20	04	01			Medicamente			151.000	75.000	43.218	43.218	40.953	2.265	53.923
	20	04	02			Materiale sanitare			50.600	20.600	5.448	5.448	5.448		18.194
	20	04	04			Dezinfectanti			6.000	6.000	4.935	4.935	3.368	1.567	3.056
	20	05				Bunuri de natura obiectelor de inventar			1.545.000	1.211.000	1.252.810	1.252.810	839.896	412.914	172.415
	20	05	01			Uniforme si echipament			73.000	53.000	35.307	35.307	33.711	1.596	826
	20	05	03			Lenjerie si accesorii de pat			72.000	35.000	23.314	23.314	23.314		310
	20	05	30			Alte obiecte de inventar			1.400.000	1.123.000	1.194.189	1.194.189	782.871	411.318	171.279
	20	06				Deplasari, detasari, transferari			149.100	114.100	75.625	75.625	63.000	12.625	58.100
	20	06	01			Deplasari interne, detasari, transferari			107.100	72.100	40.435	40.435	31.964	8.471	32.075
	20	06	02			Deplasari in strainatate			42.000	42.000	35.190	35.190	31.036	4.154	26.025
	20	11				Carti, publicatii si materiale documentare			22.100	17.100	10.019	10.019	10.019		9.867
	20	13				Pregatire profesionala			354.050	321.750	87.137	87.137	85.687	1.450	77.040
	20	14				Protectia muncii			346.500	175.500	79.513	79.513	46.099	33.414	32.908
	20	24				Comisioane si alte costuri aferente imprumuturilor			87.000	87.000	86.949	86.949	86.949		59.393
	20	24	01			Comisioane si alte costuri aferente imprumuturilor externe			70.400	70.400	70.400	70.400	70.400		42.696

Capi- tol	Sub- capi- tol	Pa- ra- graf	Gru- pa / Titlu	Ar- ti- col	Ali- ne- at	Denumire indicator	Credite de angajament		Credite bugetare		Angajamente bugetare	Angajamente legale	Plati efectuate	Angajamente legale de platit	Cheltuieli efective
							aprobat la finele perioadei de raportare	trimestriale cumulate	aprobat la finele perioadei de raportare	trimestriale cumulate					
A						B	1	2	3	4	5	6	7	8=6-7	9
			20	24	02	Comisioane si alte costuri aferente imprumuturilor interne			16.600	16.600	16.549	16.549	16.549		16.697
			20	30		Alte cheltuieli			5.586.600	4.215.100	4.458.583	4.458.583	3.253.883	1.204.700	2.218.963
			20	30	01	Reclama si publicitate			332.000	165.000	304.522	304.522	96.725	207.797	136.590
			20	30	02	Protocol si reprezentare			98.000	88.000	82.254	82.254	79.714	2.540	55.610
			20	30	03	Prime de asigurare non-viata			11.500	7.000	2.513	2.513	2.513		2.513
			20	30	04	Chirii			329.000	325.000	323.575	323.575	323.575		193.862
			20	30	30	Alte cheltuieli cu bunuri si servicii			4.816.100	3.630.100	3.745.719	3.745.719	2.751.356	994.363	1.830.388
			30			TITLUL III DOBANZI			8.700.000	8.700.000	8.700.000	8.700.000	8.019.113	680.887	7.093.942
			30	01		Dobanzi aferente datoriei publice interne			4.161.000	4.161.000	4.161.000	4.161.000	3.939.981	221.019	3.940.011
			30	01	01	Dobanzi aferente datoriei publice interne directe			4.161.000	4.161.000	4.161.000	4.161.000	3.939.981	221.019	3.940.011
			30	02		Dobanzi aferente datoriei publice externe			4.539.000	4.539.000	4.539.000	4.539.000	4.079.132	459.868	3.153.931
			30	02	03	Dobanzi aferente creditelor externe garantate si/sau directe subimprumutate			4.539.000	4.539.000	4.539.000	4.539.000	4.079.132	459.868	3.153.931
			40			TITLUL IV SUBVENTII			38.224.000	33.000.000	38.224.000	38.224.000	28.031.482	10.192.518	28.212.988
			40	03		Subventii pentru acoperirea diferentelor de pret si tarif			38.224.000	33.000.000	38.224.000	38.224.000	28.031.482	10.192.518	28.212.988
			50			TITLUL V FONDURI DE REZERVA			2.000.000						
			50	04		Fond de rezerva bugetara la dispozitia autoritatilor locale			2.000.000						
			51			TITLUL VI TRANSFERURI INTRE UNITATI ALE ADMINISTRATIEI PUBLICE			55.374.000	42.874.000	55.374.000	55.374.000	35.438.639	19.935.361	35.438.639
			51	01		Transferuri curente			55.374.000	42.874.000	55.374.000	55.374.000	35.438.639	19.935.361	35.438.639
			51	01	01	Transferuri catre institutii publice			46.803.000	35.255.000	46.803.000	46.803.000	29.426.921	17.376.079	29.426.921

Capi- tol	Sub- capi- tol	Pa- ra- graf	Gru- pa / Titlu	Ar- ti- col	Ali- ne- at	Denumire indicator	Credite de angajament		Credite bugetare		Angajamente bugetare	Angajamente legale	Plati efectuate	Angajamente legale de platit	Cheltuieli efective
							aprobrate la finele perioadei de raportare	trimestriale cumulate	aprobrate la finele perioadei de raportare	trimestriale cumulate					
A						B	1	2	3	4	5	6	7	8=6-7	9
			51	01	39	Transferuri din bugetele locale pentru finantarea unitatilor de asistenta sociala si medico-sociale			3.436.000	2.484.000	3.436.000	3.436.000	2.196.718	1.239.282	2.196.718
			51	01	46	Transferuri din bugetele locale pentru finantarea cheltuielilor curente din domeniul sanatatii			5.135.000	5.135.000	5.135.000	5.135.000	3.815.000	1.320.000	3.815.000
			55			TITLUL VII ALTE TRANSFERURI			7.462.000	6.429.000	7.462.000	7.462.000	5.416.169	2.045.831	7.960.672
			55	01		A. Transferuri interne			7.462.000	6.429.000	7.462.000	7.462.000	5.416.169	2.045.831	7.960.672
			55	01	18	Alte transferuri curente interne			3.510.000	3.510.000	3.510.000	3.510.000	2.560.983	949.017	3.313.419
			55	01	63	Finantarea invatamantului particular sau confesional acreditat			2.082.000	1.129.000	2.082.000	2.082.000	1.065.186	1.016.814	1.065.186
			55	01	65	Sume reprezentand contributia unitatilor administrativ-teritoriale la Fondul IID			1.870.000	1.790.000	1.870.000	1.870.000	1.790.000	80.000	3.582.067
			57			TITLUL VIII ASISTENTA SOCIALA			35.184.000	22.425.000	35.184.000	35.184.000	19.831.372	15.352.628	20.047.362
			57	02		Ajutoare sociale			35.184.000	22.425.000	35.184.000	35.184.000	19.831.372	15.352.628	20.047.362
			57	02	01	Ajutoare sociale in numerar			34.799.000	22.040.000	34.799.000	34.799.000	19.573.716	15.225.284	19.886.859
			57	02	02	Ajutoare sociale in natura			300.000	300.000	300.000	300.000	257.656	42.344	153.803
			57	02	03	Tichete de cresa si tichete sociale pentru gradinita			85.000	85.000	85.000	85.000		85.000	6.700
			59			TITLUL XI ALTE CHELTUIELI			9.410.000	7.236.000	9.255.788	9.255.788	4.029.079	5.226.709	3.959.013
			59	01		Burse			2.300.000	2.300.000	2.145.788	2.145.788	2.145.788		2.132.111
			59	11		Asociatii si fundatii			5.101.000	3.502.000	5.101.000	5.101.000	1.212.903	3.888.097	1.211.958
			59	12		Sustinerea cultelor			1.100.000	600.000	1.100.000	1.100.000		1.100.000	
			59	40		Sume aferente persoanelor cu handicap neincadrate			909.000	834.000	909.000	909.000	670.388	238.612	614.944
			79			OPERATIUNI FINANCIARE	26.552.000	23.370.000	26.552.000	23.370.000	26.552.000	26.552.000	23.069.328	3.482.672	1.548.826

Capi- tol	Sub- capi- tol	Pa- ra- graf	Gru- pa / Titlu	Ar- ti- col	Ali- ne- at	Denumire indicator	Credite de angajament		Credite bugetare		Angajamente bugetare	Angajamente legale	Plati efectuate	Angajamente legale de platit	Cheltuieli efective
							aprobate la finele perioadei de raportare	trimestriale cumulate	aprobate la finele perioadei de raportare	trimestriale cumulate					
A						B	1	2	3	4	5	6	7	8=6-7	9
			81			TITLUL XVII RAMBURSARI DE CREDITE	26.552.000	23.370.000	26.552.000	23.370.000	26.552.000	26.552.000	23.069.328	3.482.672	1.548.826
			81	01		Rambursari de credite externe	14.778.000	11.990.000	14.778.000	11.990.000	14.778.000	14.778.000	11.692.717	3.085.283	1.548.826
			81	01	05	Rambursari de credite aferente datoriei publice externe locale	14.778.000	11.990.000	14.778.000	11.990.000	14.778.000	14.778.000	11.692.717	3.085.283	1.548.826
			81	02		Rambursari de credite interne	11.774.000	11.380.000	11.774.000	11.380.000	11.774.000	11.774.000	11.376.611	397.389	
			81	02	05	Rambursari de credite aferente datoriei publice interne locale	11.774.000	11.380.000	11.774.000	11.380.000	11.774.000	11.774.000	11.376.611	397.389	
			84			PLATI EFECTUATE IN ANII PRECEDENTI SI RECUPERATE IN ANUL CURENT			-277.000	-277.000	-1.035.660	-1.035.660	-1.035.660		
			85			Titlul XIX PLATI EFECTUATE IN ANII PRECEDENTI SI RECUPERATE IN ANUL CURENT			-277.000	-277.000	-1.035.660	-1.035.660	-1.035.660		
			85	01		Plati efectuate in anii precedenti si recuperate in anul curent			-277.000	-277.000	-1.035.660	-1.035.660	-1.035.660		
			85	01	01	Plati efectuate in anii precedenti si recuperate in anul curent (SF)			-277.000	-277.000	-1.035.660	-1.035.660	-1.035.660		
5100	02					Partea I-a SERVICII PUBLICE GENERALE	6.250.000	6.250.000	60.051.000	45.462.000	57.228.336	57.228.336	38.416.087	18.812.249	31.879.866
5102						AUTORITATI PUBLICE SI ACTIUNI EXTERNE	6.250.000	6.250.000	45.397.000	33.768.000	44.706.603	44.706.603	28.254.285	16.452.318	22.729.178
			01			CHELTUIELI CURENTE			39.301.000	27.672.000	38.926.125	38.926.125	22.473.807	16.452.318	22.729.178
			10			TITLUL I CHELTUIELI DE PERSONAL			32.653.000	22.139.000	32.653.000	32.653.000	18.151.303	14.501.697	18.681.056
			10	01		Cheltuieli salariale in bani			30.864.000	21.191.000	30.864.000	30.864.000	17.323.611	13.540.389	17.783.272
			10	01	01	Salarii de baza			29.791.000	20.434.000	29.791.000	29.791.000	16.704.199	13.086.801	17.071.221
			10	01	12	Indemnizatii platite unor persoane din afara unitatii			18.000	13.000	18.000	18.000	12.288	5.712	8.736
			10	01	13	Drepturi de delegare			20.000	10.000	20.000	20.000	7.602	12.398	7.602
			10	01	17	Indemnizatii de hrana			1.000.000	699.000	1.000.000	1.000.000	572.831	427.169	680.945
			10	01	30	Alte drepturi salariale in bani			35.000	35.000	35.000	35.000	26.691	8.309	14.768

Capi- tol	Sub- capi- tol	Pa- ra- graf	Gru- pa / Titlu	Ar- ti- col	Ali- ne- at	Denumire indicator	Credite de angajament		Credite bugetare		Angajamente bugetare	Angajamente legale	Plati efectuate	Angajamente legale de platit	Cheltuieli efective
							aprobat la finele perioadei de raportare	trimestriale cumulate	aprobat la finele perioadei de raportare	trimestriale cumulate					
A						B	1	2	3	4	5	6	7	8=6-7	9
			10	02		Cheltuieli salariale in natura			999.000	498.000	999.000	999.000	497.850	501.150	497.850
			10	02	06	Vouchere de vacanta			999.000	498.000	999.000	999.000	497.850	501.150	497.850
			10	03		Contributii			790.000	450.000	790.000	790.000	329.842	460.158	399.934
			10	03	07	Contributia asiguratorie pentru munca			790.000	450.000	790.000	790.000	329.842	460.158	399.934
			20			TITLUL II BUNURI SI SERVICII			6.433.000	5.343.000	6.058.125	6.058.125	4.179.424	1.878.701	3.915.002
			20	01		Bunuri si servicii			5.018.000	4.136.000	4.749.754	4.749.754	3.182.260	1.567.494	3.171.962
			20	01	01	Furnituri de birou			25.000	19.000	22.779	22.779	13.159	9.620	22.620
			20	01	02	Materiale pentru curatenie			12.000	11.000	10.213	10.213	10.213		12.918
			20	01	03	Incalzit, iluminat si forta motrica			480.000	400.000	394.448	394.448	380.385	14.063	328.774
			20	01	04	Apa, canal si salubritate			42.000	31.000	30.016	30.016	21.894	8.122	28.366
			20	01	05	Carburanti si lubrifianti			39.000	39.000	39.000	39.000		39.000	24.737
			20	01	06	Piese de schimb			10.000	10.000	9.348	9.348	9.348		7.425
			20	01	08	Posta, telecomunicatii, radio, tv, internet			1.078.000	850.000	1.005.184	1.005.184	651.553	353.631	727.592
			20	01	09	Materiale si prestari de servicii cu caracter functional			2.980.000	2.434.000	2.939.522	2.939.522	1.910.949	1.028.573	1.843.096
			20	01	30	Alte bunuri si servicii pentru intretinere si functionare			352.000	342.000	299.244	299.244	184.759	114.485	176.434
			20	02		Reparatii curente			20.000	20.000	19.815	19.815	13.545	6.270	19.815
			20	05		Bunuri de natura obiectelor de inventar			107.000	107.000	96.350	96.350	96.270	80	18
			20	05	30	Alte obiecte de inventar			107.000	107.000	96.350	96.350	96.270	80	18
			20	06		Deplasari, detasari, transferari			80.000	80.000	68.232	68.232	55.607	12.625	55.222
			20	06	01	Deplasari interne, detasari, transferari			38.000	38.000	33.042	33.042	24.571	8.471	29.197
			20	06	02	Deplasari in strainatate			42.000	42.000	35.190	35.190	31.036	4.154	26.025
			20	11		Carti, publicatii si materiale documentare			1.000	1.000					
			20	13		Pregatire profesionala			8.000	8.000	7.500	7.500	7.500		7.500

Capi- tol	Sub- capi- tol	Pa- ra- graf	Gru- pa / Titlu	Ar- ti- col	Ali- ne- at	Denumire indicator	Credite de angajament		Credite bugetare		Angajamente bugetare	Angajamente legale	Plati efectuate	Angajamente legale de platit	Cheltuieli efective
							aprobate la finele perioadei de raportare	trimestriale cumulate	aprobate la finele perioadei de raportare	trimestriale cumulate					
A						B	1	2	3	4	5	6	7	8=6-7	9
			20	14		Protectia muncii			45.000	34.000	45.000	45.000	14.574	30.426	8.958
			20	30		Alte cheltuieli			1.154.000	957.000	1.071.474	1.071.474	809.668	261.806	651.527
			20	30	01	Reclama si publicitate			326.000	159.000	302.097	302.097	94.390	207.707	134.473
			20	30	02	Protocol si reprezentare			98.000	88.000	82.254	82.254	79.714	2.540	55.610
			20	30	30	Alte cheltuieli cu bunuri si servicii			730.000	710.000	687.123	687.123	635.564	51.559	461.444
			55			TITLUL VII ALTE TRANSFERURI			10.000	10.000	10.000	10.000		10.000	
			55	01		A. Transferuri interne			10.000	10.000	10.000	10.000		10.000	
			55	01	18	Alte transferuri curente interne			10.000	10.000	10.000	10.000		10.000	
			59			TITLUL XI ALTE CHELTUIELI			205.000	180.000	205.000	205.000	143.080	61.920	133.120
			59	40		Sume aferente persoanelor cu handicap neincadrate			205.000	180.000	205.000	205.000	143.080	61.920	133.120
			79			OPERATIUNI FINANCIARE	6.250.000	6.250.000	6.250.000	6.250.000	6.250.000	6.250.000	6.250.000	6.250.000	
			81			TITLUL XVII RAMBURSARI DE CREDITE	6.250.000	6.250.000	6.250.000	6.250.000	6.250.000	6.250.000	6.250.000	6.250.000	
			81	02		Rambursari de credite interne	6.250.000	6.250.000	6.250.000	6.250.000	6.250.000	6.250.000	6.250.000	6.250.000	
			81	02	05	Rambursari de credite aferente datoriei publice interne locale	6.250.000	6.250.000	6.250.000	6.250.000	6.250.000	6.250.000	6.250.000	6.250.000	
			84			PLATI EFECTUATE IN ANII PRECEDENTI SI RECUPERATE IN ANUL CURENT			-154.000	-154.000	-469.522	-469.522	-469.522	-469.522	
			85			Titlul XIX PLATI EFECTUATE IN ANII PRECEDENTI SI RECUPERATE IN ANUL CURENT			-154.000	-154.000	-469.522	-469.522	-469.522	-469.522	
			85	01		Plati efectuate in anii precedenti si recuperate in anul curent			-154.000	-154.000	-469.522	-469.522	-469.522	-469.522	
			85	01	01	Plati efectuate in anii precedenti si recuperate in anul curent (SF)			-154.000	-154.000	-469.522	-469.522	-469.522	-469.522	
5402						ALTE SERVICII PUBLICE GENERALE			5.867.000	2.907.000	3.734.784	3.734.784	2.055.740	1.679.044	1.997.353
			01			CHELTUIELI CURENTE			5.877.000	2.917.000	3.747.674	3.747.674	2.068.630	1.679.044	1.997.353

Capi- tol	Sub- capi- tol	Pa- ra- graf	Gru- pa / Titlu	Ar- ti- col	Ali- ne- at	Denumire indicator	Credite de angajament		Credite bugetare		Angajamente bugetare	Angajamente legale	Plati efectuate	Angajamente legale de platit	Cheltuieli efective
							aprobate la finele perioadei de raportare	trimestriale cumulate	aprobate la finele perioadei de raportare	trimestriale cumulate					
A						B	1	2	3	4	5	6	7	8=6-7	9
			10			TITLUL I CHELTUIELI DE PERSONAL			3.577.000	2.690.000	3.577.000	3.577.000	1.942.021	1.634.979	1.940.607
			10	01		Cheltuieli salariale in bani			3.362.000	2.578.000	3.362.000	3.362.000	1.835.029	1.526.971	1.833.641
			10	01	01	Salarii de baza			3.174.000	2.487.000	3.174.000	3.174.000	1.760.633	1.413.367	1.745.336
			10	01	13	Drepturi de delegare			1.000	1.000	1.000	1.000		1.000	
			10	01	17	Indemnizatii de hrana			187.000	90.000	187.000	187.000	74.396	112.604	88.305
			10	02		Cheltuieli salariale in natura			135.000	66.000	135.000	135.000	65.750	69.250	65.750
			10	02	06	Vouchere de vacanta			135.000	66.000	135.000	135.000	65.750	69.250	65.750
			10	03		Contributii			80.000	46.000	80.000	80.000	41.242	38.758	41.216
			10	03	07	Contributia asiguratorie pentru munca			80.000	46.000	80.000	80.000	41.242	38.758	41.216
			20			TITLUL II BUNURI SI SERVICII			280.000	212.000	150.674	150.674	114.309	36.365	44.266
			20	01		Bunuri si servicii			132.000	84.000	49.985	49.985	36.451	13.534	40.588
			20	01	01	Furnituri de birou			10.000	5.000	4.823	4.823	4.823		4.837
			20	01	03	Incalzit, iluminat si forta motrica			61.000	36.000	21.425	21.425	17.701	3.724	21.425
			20	01	04	Apa, canal si salubritate			15.000	10.000	2.554	2.554	2.163	391	2.554
			20	01	05	Carburanti si lubrifianti			12.000	8.000	6.000	6.000		6.000	5.279
			20	01	06	Piese de schimb			2.000	2.000	1.232	1.232	1.232		
			20	01	08	Posta, telecomunicatii, radio, tv, internet			9.000	6.000	3.253	3.253	3.253		2.343
			20	01	09	Materiale si prestari de servicii cu caracter functional			9.000	9.000	6.240	6.240	3.536	2.704	1.713
			20	01	30	Alte bunuri si servicii pentru intretinere si functionare			14.000	8.000	4.458	4.458	3.743	715	2.437
			20	02		Reparatii curente			26.000	14.000	250	250	250		
			20	05		Bunuri de natura obiectelor de inventar			10.000	6.000	280	280	280		
			20	05	30	Alte obiecte de inventar			10.000	6.000	280	280	280		
			20	06		Deplasari, detasari, transferari			6.000	2.000					
			20	06	01	Deplasari interne, detasari, transferari			6.000	2.000					

Capi- tol	Sub- capi- tol	Pa- ra- graf	Gru- pa / Titlu	Ar- ti- col	Ali- ne- at	Denumire indicator	Credite de angajament		Credite bugetare		Angajamente bugetare	Angajamente legale	Plati efectuate	Angajamente legale de platit	Cheltuieli efective
							aprobate la finele perioadei de raportare	trimestriale cumulate	aprobate la finele perioadei de raportare	trimestriale cumulate					
A						B	1	2	3	4	5	6	7	8=6-7	9
			20	30		Alte cheltuieli			106.000	106.000	100.159	100.159	77.328	22.831	3.678
			20	30	30	Alte cheltuieli cu bunuri si servicii			106.000	106.000	100.159	100.159	77.328	22.831	3.678
			50			TITLUL V FONDURI DE REZERVA			2.000.000						
			50	04		Fond de rezerva bugetara la dispozitia autoritatilor locale			2.000.000						
			59			TITLUL XI ALTE CHELTUIELI			20.000	15.000	20.000	20.000	12.300	7.700	12.480
			59	40		Sume aferente persoanelor cu handicap neincadrate			20.000	15.000	20.000	20.000	12.300	7.700	12.480
			84			PLATI EFECTUATE IN ANII PRECEDENTI SI RECUPERATE IN ANUL CURENT			-10.000	-10.000	-12.890	-12.890	-12.890		
			85			Titul XIX PLATI EFECTUATE IN ANII PRECEDENTI SI RECUPERATE IN ANUL CURENT			-10.000	-10.000	-12.890	-12.890	-12.890		
			85	01		Plati efectuate in anii precedenti si recuperate in anul curent			-10.000	-10.000	-12.890	-12.890	-12.890		
			85	01	01	Plati efectuate in anii precedenti si recuperate in anul curent (SF)			-10.000	-10.000	-12.890	-12.890	-12.890		
5502						TRANZACTII PRIVIND DATORIA PUBLICA SI IMPRUMUTURI			8.787.000	8.787.000	8.786.949	8.786.949	8.106.062	680.887	7.153.335
			01			CHELTUIELI CURENTE			8.787.000	8.787.000	8.786.949	8.786.949	8.106.062	680.887	7.153.335
			20			TITLUL II BUNURI SI SERVICII			87.000	87.000	86.949	86.949	86.949		59.393
			20	24		Comisioane si alte costuri aferente imprumuturilor			87.000	87.000	86.949	86.949	86.949		59.393
			20	24	01	Comisioane si alte costuri aferente imprumuturilor externe			70.400	70.400	70.400	70.400	70.400		42.696
			20	24	02	Comisioane si alte costuri aferente imprumuturilor interne			16.600	16.600	16.549	16.549	16.549		16.697

Capi- tol	Sub- capi- tol	Pa- ra- graf	Gru- pa / Titlu	Ar- ti- col	Ali- ne- at	Denumire indicator	Credite de angajament		Credite bugetare		Angajamente bugetare	Angajamente legale	Plati efectuate	Angajamente legale de platit	Cheltuieli efective
							aprobate la finele perioadei de raportare	trimestriale cumulate	aprobate la finele perioadei de raportare	trimestriale cumulate					
A						B	1	2	3	4	5	6	7	8=6-7	9
			30			TITLUL III DOBANZI			8.700.000	8.700.000	8.700.000	8.700.000	8.019.113	680.887	7.093.942
			30	01		Dobanzi aferente datoriei publice interne			4.161.000	4.161.000	4.161.000	4.161.000	3.939.981	221.019	3.940.011
			30	01	01	Dobanzi aferente datoriei publice interne directe			4.161.000	4.161.000	4.161.000	4.161.000	3.939.981	221.019	3.940.011
			30	02		Dobanzi aferente datoriei publice externe			4.539.000	4.539.000	4.539.000	4.539.000	4.079.132	459.868	3.153.931
			30	02	03	Dobanzi aferente creditelor externe garantate si/sau directe subimprumutate			4.539.000	4.539.000	4.539.000	4.539.000	4.079.132	459.868	3.153.931
6000	02					Partea II-a APARARE, ORDINE PUBLICA SI SIGURANTA NATIONALA			21.709.000	13.765.000	21.520.112	21.520.112	11.771.482	9.748.630	11.692.890
6102						ORDINE PUBLICA SI SIGURANTA NATIONALA			21.709.000	13.765.000	21.520.112	21.520.112	11.771.482	9.748.630	11.692.890
			01			CHELTUIELI CURENTE			21.709.000	13.765.000	21.520.112	21.520.112	11.771.482	9.748.630	11.692.890
			10			TITLUL I CHELTUIELI DE PERSONAL			692.000	397.000	692.000	692.000	329.320	362.680	331.068
			10	01		Cheltuieli salariale in bani			656.000	377.000	656.000	656.000	312.158	343.842	313.856
			10	01	01	Salarii de baza			622.500	361.500	622.500	622.500	300.807	321.693	300.276
			10	01	13	Drepturi de delegare			500	500	500	500		500	
			10	01	17	Indemnizatii de hrana			33.000	15.000	33.000	33.000	11.351	21.649	13.580
			10	02		Cheltuieli salariale in natura			21.000	11.000	21.000	21.000	10.150	10.850	10.150
			10	02	06	Vouchere de vacanta			21.000	11.000	21.000	21.000	10.150	10.850	10.150
			10	03		Contributii			15.000	9.000	15.000	15.000	7.012	7.988	7.062
			10	03	07	Contributia asiguratorie pentru munca			15.000	9.000	15.000	15.000	7.012	7.988	7.062
			20			TITLUL II BUNURI SI SERVICII			517.000	355.000	328.112	328.112	227.877	100.235	147.537
			20	01		Bunuri si servicii			488.000	326.000	319.194	319.194	219.886	99.308	145.704
			20	01	01	Furnituri de birou			1.000	1.000					
			20	01	05	Carburanti si lubrifianti			10.000	8.000	8.250	8.250	3.000	5.250	5.872
			20	01	06	Piese de schimb			8.000	5.000	4.077	4.077	4.077		2.537

Capi- tol	Sub- capi- tol	Pa- ra- graf	Gru- pa / Titlu	Ar- ti- col	Ali- ne- at	Denumire indicator	Credite de angajament		Credite bugetare		Angajamente bugetare	Angajamente legale	Plati efectuate	Angajamente legale de platit	Cheltuieli efective
							aprobat la finele perioadei de raportare	trimestriale cumulate	aprobat la finele perioadei de raportare	trimestriale cumulate					
A						B	1	2	3	4	5	6	7	8=6-7	9
			20	01	08	Posta, telecomunicatii, radio, tv, internet			6.000	4.000	1.773	1.773	1.773		1.703
			20	01	09	Materiale si prestari de servicii cu caracter functional			399.000	244.000	244.000	244.000	149.942	94.058	135.592
			20	01	30	Alte bunuri si servicii pentru intretinere si functionare			64.000	64.000	61.094	61.094	61.094		
			20	02		Reparatii curente			10.000	10.000	1.967	1.967	1.040	927	
			20	05		Bunuri de natura obiectelor de inventar			10.000	10.000	3.201	3.201	3.201		
			20	05	30	Alte obiecte de inventar			10.000	10.000	3.201	3.201	3.201		
			20	30		Alte cheltuieli			9.000	9.000	3.750	3.750	3.750		1.833
			20	30	30	Alte cheltuieli cu bunuri si servicii			9.000	9.000	3.750	3.750	3.750		1.833
			51			TITLUL VI TRANSFERURI INTRE UNITATI ALE ADMINISTRATIEI PUBLICE			20.500.000	13.013.000	20.500.000	20.500.000	11.214.285	9.285.715	11.214.285
			51	01		Transferuri curente			20.500.000	13.013.000	20.500.000	20.500.000	11.214.285	9.285.715	11.214.285
			51	01	01	Transferuri catre institutiile publice			20.500.000	13.013.000	20.500.000	20.500.000	11.214.285	9.285.715	11.214.285
6500	02					Partea III-a CHELTUIELI SOCIAL-CULTURALE			173.017.000	133.521.000	156.303.853	156.303.853	102.366.315	53.937.538	96.561.627
6502						INVATAMANT			31.892.000	30.939.000	24.968.566	24.968.566	21.287.851	3.680.715	17.058.025
			01			CHELTUIELI CURENTE			31.892.000	30.939.000	25.008.742	25.008.742	21.328.027	3.680.715	17.058.025
			20			TITLUL II BUNURI SI SERVICII			25.690.000	25.690.000	18.960.954	18.960.954	17.003.095	1.957.859	12.726.803
			20	01		Bunuri si servicii			16.793.650	16.793.650	12.351.505	12.351.505	11.829.492	522.013	10.601.156
			20	01	01	Furnituri de birou			317.300	317.300	152.520	152.520	133.498	19.022	97.709
			20	01	02	Materiale pentru curatenie			555.200	555.200	309.845	309.845	273.736	36.109	238.738
			20	01	03	Incalzit, iluminat si forta motrica			8.818.000	8.818.000	7.194.115	7.194.115	7.023.464	170.651	6.455.137
			20	01	04	Apa, canal si salubritate			1.735.200	1.735.200	1.219.530	1.219.530	1.136.206	83.324	1.038.228
			20	01	05	Carburanti si lubrifianti			75.000	75.000	62.527	62.527	61.823	704	58.392
			20	01	06	Piese de schimb			25.000	25.000	13.367	13.367	13.367		10.245
			20	01	07	Transport			89.830	89.830	56.832	56.832	55.521	1.311	49.000

Capi- tol	Sub- capi- tol	Pa- ra- graf	Gru- pa / Titlu	Ar- ti- col	Ali- ne- at	Denumire indicator	Credite de angajament		Credite bugetare		Angajamente bugetare	Angajamente legale	Plati efectuate	Angajamente legale de platit	Cheltuieli efective
							aprobate la finele perioadei de raportare	trimestriale cumulate	aprobate la finele perioadei de raportare	trimestriale cumulate					
A						B	1	2	3	4	5	6	7	8=6-7	9
			20	01	08	Posta, telecomunicatii, radio, tv, internet			484.570	484.570	281.139	281.139	271.014	10.125	255.722
			20	01	09	Materiale si prestari de servicii cu caracter functional			1.546.600	1.546.600	1.067.891	1.067.891	970.397	97.494	794.487
			20	01	30	Alte bunuri si servicii pentru intretinere si functionare			3.146.950	3.146.950	1.993.739	1.993.739	1.890.466	103.273	1.603.498
			20	02		Reparatii curente			8.056.600	8.056.600	6.207.862	6.207.862	4.774.929	1.432.933	1.729.400
			20	03		Hrana			33.000	33.000	25.844	25.844	25.844		19.620
			20	03	01	Hrana pentru oameni			33.000	33.000	25.844	25.844	25.844		19.620
			20	04		Medicamente si materiale sanitare									214
			20	04	04	Dezinfectanti									214
			20	05		Bunuri de natura obiectelor de inventar			109.500	109.500	98.458	98.458	97.993	465	146.955
			20	05	30	Alte obiecte de inventar			109.500	109.500	98.458	98.458	97.993	465	146.955
			20	06		Deplasari, detasari, transferari			3.600	3.600	2.171	2.171	2.171		1.826
			20	06	01	Deplasari interne, detasari, transferari			3.600	3.600	2.171	2.171	2.171		1.826
			20	11		Carti, publicatii si materiale documentare			400	400	400	400	400		3.196
			20	13		Pregatire profesionala			298.750	298.750	75.639	75.639	74.629	1.010	69.430
			20	14		Protectia muncii			3.500	3.500	3.275	3.275	3.275		2.725
			20	30		Alte cheltuieli			391.000	391.000	195.800	195.800	194.362	1.438	152.281
			20	30	04	Chirii			91.000	91.000	89.806	89.806	89.806		76.977
			20	30	30	Alte cheltuieli cu bunuri si servicii			300.000	300.000	105.994	105.994	104.556	1.438	75.304
			55			TITLUL VII ALTE TRANSFERURI			2.082.000	1.129.000	2.082.000	2.082.000	1.065.186	1.016.814	1.065.186
			55	01		A. Transferuri interne			2.082.000	1.129.000	2.082.000	2.082.000	1.065.186	1.016.814	1.065.186
			55	01	63	Finantarea invatamantului particular sau confesional acreditat			2.082.000	1.129.000	2.082.000	2.082.000	1.065.186	1.016.814	1.065.186
			57			TITLUL VIII ASISTENTA SOCIALA			1.820.000	1.820.000	1.820.000	1.820.000	1.113.958	706.042	1.133.925

Capi- tol	Sub- capi- tol	Pa- ra- graf	Gru- pa / Titlu	Ar- ti- col	Ali- ne- at	Denumire indicator	Credite de angajament		Credite bugetare		Angajamente bugetare	Angajamente legale	Plati efectuate	Angajamente legale de platit	Cheltuieli efective
							aprobate la finele perioadei de raportare	trimestriale cumulate	aprobate la finele perioadei de raportare	trimestriale cumulate					
A						B	1	2	3	4	5	6	7	8=6-7	9
			57	02		Ajutoare sociale			1.820.000	1.820.000	1.820.000	1.820.000	1.113.958	706.042	1.133.925
			57	02	01	Ajutoare sociale in numerar			1.735.000	1.735.000	1.735.000	1.735.000	1.113.958	621.042	1.127.225
			57	02	03	Tichiete de cresa si tichete sociale pentru gradinita			85.000	85.000	85.000	85.000		85.000	6.700
			59			TITLUL XI ALTE CHELTUIELI			2.300.000	2.300.000	2.145.788	2.145.788	2.145.788		2.132.111
			59	01		Burse			2.300.000	2.300.000	2.145.788	2.145.788	2.145.788		2.132.111
			84			PLATI EFECTUATE IN ANII PRECEDENTI SI RECUPERATE IN ANUL CURENT					-40.176	-40.176	-40.176		
			85			Titul XIX PLATI EFECTUATE IN ANII PRECEDENTI SI RECUPERATE IN ANUL CURENT					-40.176	-40.176	-40.176		
			85	01		Plati efectuate in anii precedenti si recuperate in anul curent					-40.176	-40.176	-40.176		
			85	01	01	Plati efectuate in anii precedenti si recuperate in anul curent (SF)					-40.176	-40.176	-40.176		
6602						SANATATE			20.431.000	12.928.000	20.084.155	20.084.155	10.455.269	9.628.886	10.393.575
			01			CHELTUIELI CURENTE			20.431.000	12.928.000	20.142.610	20.142.610	10.513.724	9.628.886	10.393.575
			10			TITLUL I CHELTUIELI DE PERSONAL			13.251.000	6.599.000	13.251.000	13.251.000	5.719.984	7.531.016	5.637.230
			10	01		Cheltuieli salariale in bani			12.597.500	6.281.500	12.597.500	12.597.500	5.425.043	7.172.457	5.341.105
			10	01	01	Salarii de baza			10.881.500	5.238.500	10.881.500	10.881.500	4.526.558	6.354.942	4.515.174
			10	01	05	Sporuri pentru conditii de munca			930.000	560.000	930.000	930.000	553.953	376.047	568.054
			10	01	06	Alte sporuri			43.000	20.000	43.000	43.000	16.905	26.095	20.286
			10	01	17	Indemnizatii de hrana			530.000	250.000	530.000	530.000	198.090	331.910	237.591
			10	01	30	Alte drepturi salariale in bani			213.000	213.000	213.000	213.000	129.537	83.463	
			10	02		Cheltuieli salariale in natura			369.500	176.500	369.500	369.500	175.950	193.550	175.950
			10	02	06	Vouchere de vacanta			369.500	176.500	369.500	369.500	175.950	193.550	175.950
			10	03		Contributii			284.000	141.000	284.000	284.000	118.991	165.009	120.175

Capi- tol	Sub- capi- tol	Pa- ra- graf	Gru- pa / Titlu	Ar- ti- col	Ali- ne- at	Denumire indicator	Credite de angajament		Credite bugetare		Angajamente bugetare	Angajamente legale	Plati efectuate	Angajamente legale de platit	Cheltuieli efective
							aprobat la finele perioadei de raportare	trimestriale cumulate	aprobat la finele perioadei de raportare	trimestriale cumulate					
A						B	1	2	3	4	5	6	7	8=6-7	9
			10	03	07	Contributia asiguratorie pentru munca			284.000	141.000	284.000	284.000	118.991	165.009	120.175
			20			TITLUL II BUNURI SI SERVICII			481.000	296.000	192.610	192.610	190.036	2.574	151.494
			20	01		Bunuri si servicii			328.000	201.000	147.391	147.391	145.667	1.724	111.800
			20	01	01	Furnituri de birou			25.000	12.000	10.393	10.393	10.393		2.217
			20	01	02	Materiale pentru curatenie			20.000	8.000	3.507	3.507	3.507		3.446
			20	01	03	Incalzit, iluminat si forta motrica			36.000	29.000	8.163	8.163	8.163		7.477
			20	01	04	Apa, canal si salubritate			8.000	4.000	2.986	2.986	2.986		2.256
			20	01	05	Carburanti si lubrifianti			5.500	2.500					1.320
			20	01	07	Transport			15.000	10.000	7.150	7.150	6.200	950	6.100
			20	01	08	Posta, telecomunicatii, radio, tv, internet			12.000	6.000	4.950	4.950	4.950		4.950
			20	01	09	Materiale si prestari de servicii cu caracter functional			26.500	14.500	12.919	12.919	12.919		10.709
			20	01	30	Alte bunuri si servicii pentru intretinere si functionare			180.000	115.000	97.323	97.323	96.549	774	73.325
			20	04		Medicamente si materiale sanitare			87.000	36.000	2.546	2.546	2.546		30.968
			20	04	01	Medicamente			52.000	23.000					16.932
			20	04	02	Materiale sanitare			35.000	13.000	2.546	2.546	2.546		14.036
			20	05		Bunuri de natura obiectelor de inventar			30.000	27.000	25.734	25.734	24.974	760	4.102
			20	05	30	Alte obiecte de inventar			30.000	27.000	25.734	25.734	24.974	760	4.102
			20	06		Deplasari, detasari, transferari			10.000	10.000	4.170	4.170	4.170		
			20	06	01	Deplasari interne, detasari, transferari			10.000	10.000	4.170	4.170	4.170		
			20	11		Carti, publicatii si materiale documentare			3.000	2.000	1.142	1.142	1.142		857
			20	13		Pregatire profesionala			8.000	5.000	2.998	2.998	2.998		
			20	14		Protectia muncii			13.000	13.000	7.328	7.328	7.328		2.768
			20	30		Alte cheltuieli			2.000	2.000	1.301	1.301	1.211	90	999

Capi- tol	Sub- capi- tol	Pa- ra- graf	Gru- pa / Titlu	Ar- ti- col	Ali- ne- at	Denumire indicator	Credite de angajament		Credite bugetare		Angajamente bugetare	Angajamente legale	Plati efectuate	Angajamente legale de platit	Cheltuieli efective
							aprobate la finele perioadei de raportare	trimestriale cumulate	aprobate la finele perioadei de raportare	trimestriale cumulate					
A						B	1	2	3	4	5	6	7	8=6-7	9
			20	30	01	Reclama si publicitate			2.000	2.000	1.301	1.301	1.211	90	993
			20	30	30	Alte cheltuieli cu bunuri si servicii									6
			51			TITLUL VI TRANSFERURI INTRE UNITATI ALE ADMINISTRATIEI PUBLICE			6.635.000	5.969.000	6.635.000	6.635.000	4.564.499	2.070.501	4.564.499
			51	01		Transferuri curente			6.635.000	5.969.000	6.635.000	6.635.000	4.564.499	2.070.501	4.564.499
			51	01	39	Transferuri din bugetele locale pentru finantarea unitatilor de asistenta sociala si medico-sociale			1.500.000	834.000	1.500.000	1.500.000	749.499	750.501	749.499
			51	01	46	Transferuri din bugetele locale pentru finantarea cheltuielilor curente din domeniul sanataii			5.135.000	5.135.000	5.135.000	5.135.000	3.815.000	1.320.000	3.815.000
			59			TITLUL XI ALTE CHELTUIELI			64.000	64.000	64.000	64.000	39.205	24.795	40.352
			59	40		Sume aferente persoanelor cu handicap neincadrate			64.000	64.000	64.000	64.000	39.205	24.795	40.352
			84			PLATI EFECTUATE IN ANII PRECEDENTI SI RECUPERATE IN ANUL CURENT					-58.455	-58.455	-58.455		
			85			Titlul XIX PLATI EFECTUATE IN ANII PRECEDENTI SI RECUPERATE IN ANUL CURENT					-58.455	-58.455	-58.455		
			85	01		Plati efectuate in anii precedenti si recuperate in anul curent					-58.455	-58.455	-58.455		
			85	01	01	Plati efectuate in anii precedenti si recuperate in anul curent (SF)					-58.455	-58.455	-58.455		
6702						CULTURA, RECREERE SI RELIGIE			44.517.000	35.341.000	40.003.323	40.003.323	26.563.461	13.439.862	25.559.374
			01			CHELTUIELI CURENTE			44.517.000	35.341.000	40.004.127	40.004.127	26.564.265	13.439.862	25.559.374
			20			TITLUL II BUNURI SI SERVICII			16.000.000	11.529.000	11.487.127	11.487.127	8.912.678	2.574.449	7.907.787
			20	01		Bunuri si servicii			12.338.000	8.832.000	7.906.019	7.906.019	6.636.005	1.270.014	5.757.215

Capi- tol	Sub- capi- tol	Pa- ra- graf	Gru- pa / Titlu	Ar- ti- col	Ali- ne- at	Denumire indicator	Credite de angajament		Credite bugetare		Angajamente bugetare	Angajamente legale	Plati efectuate	Angajamente legale de platit	Cheltuieli efective
							aprobate la finele perioadei de raportare	trimestriale cumulate	aprobate la finele perioadei de raportare	trimestriale cumulate					
A						B	1	2	3	4	5	6	7	8=6-7	9
			20	01	03	Incalzit, iluminat si forta motrica			2.000.000	1.700.000	1.476.986	1.476.986	1.376.813	100.173	1.368.917
			20	01	04	Apa, canal si salubritate			524.000	400.000	252.572	252.572	183.493	69.079	144.120
			20	01	08	Posta, telecomunicatii, radio, tv, internet			5.000	3.000	986	986	986		986
			20	01	09	Materiale si prestari de servicii cu caracter functional			9.793.000	6.721.000	6.169.877	6.169.877	5.073.314	1.096.563	4.241.793
			20	01	30	Alte bunuri si servicii pentru intretinere si functionare			16.000	8.000	5.598	5.598	1.399	4.199	1.399
			20	02		Reparatii curente			1.662.000	1.197.000	1.605.530	1.605.530	1.195.145	410.385	967.600
			20	30		Alte cheltuieli			2.000.000	1.500.000	1.975.578	1.975.578	1.081.528	894.050	1.182.972
			20	30	30	Alte cheltuieli cu bunuri si servicii			2.000.000	1.500.000	1.975.578	1.975.578	1.081.528	894.050	1.182.972
			51			TITLUL VI TRANSFERURI INTRE UNITATI ALE ADMINISTRATIEI PUBLICE			24.817.000	21.040.000	24.817.000	24.817.000	17.635.987	7.181.013	17.635.987
			51	01		Transferuri curente			24.817.000	21.040.000	24.817.000	24.817.000	17.635.987	7.181.013	17.635.987
			51	01	01	Transferuri catre institutiile publice			24.817.000	21.040.000	24.817.000	24.817.000	17.635.987	7.181.013	17.635.987
			59			TITLUL XI ALTE CHELTUIELI			3.700.000	2.772.000	3.700.000	3.700.000	15.600	3.684.400	15.600
			59	11		Asociatii si fundatii			2.600.000	2.172.000	2.600.000	2.600.000	15.600	2.584.400	15.600
			59	12		Sustinerea cultelor			1.100.000	600.000	1.100.000	1.100.000		1.100.000	
			84			PLATI EFECTUATE IN ANII PRECEDENTI SI RECUPERATE IN ANUL CURENT					-804	-804	-804		
			85			Titlul XIX PLATI EFECTUATE IN ANII PRECEDENTI SI RECUPERATE IN ANUL CURENT					-804	-804	-804		
			85	01		Plati efectuate in anii precedenti si recuperate in anul curent					-804	-804	-804		
			85	01	01	Plati efectuate in anii precedenti si recuperate in anul curent (SF)					-804	-804	-804		

Capi- tol	Sub- capi- tol	Pa- ra- graf	Gru- pa / Titlu	Ar- ti- col	Ali- ne- at	Denumire indicator	Credite de angajament		Credite bugetare		Angajamente bugetare	Angajamente legale	Plati efectuate	Angajamente legale de platit	Cheltuieli efective
							aprobate la finele perioadei de raportare	trimestriale cumulate	aprobate la finele perioadei de raportare	trimestriale cumulate					
A						B	1	2	3	4	5	6	7	8=6-7	9
						internet			127.500	72.500	31.887	31.887	29.160	2.727	28.737
	20	01	09			Materiale si prestari de servicii cu caracter functional			631.500	371.000	303.485	303.485	296.806	6.679	263.232
	20	01	30			Alte bunuri si servicii pentru intretinere si functionare			802.000	498.000	453.762	453.762	400.532	53.230	370.440
	20	02				Reparatii curente			601.000	500.000	63.277	63.277	63.277		117.494
	20	03				Hrana			4.119.800	3.143.100	2.576.394	2.576.394	2.356.638	219.756	2.019.583
	20	03	01			Hrana pentru oameni			4.119.800	3.143.100	2.576.394	2.576.394	2.356.638	219.756	2.019.583
	20	04				Medicamente si materiale sanitare			120.600	65.600	51.055	51.055	47.223	3.832	43.991
	20	04	01			Medicamente			99.000	52.000	43.218	43.218	40.953	2.265	36.991
	20	04	02			Materiale sanitare			15.600	7.600	2.902	2.902	2.902		4.158
	20	04	04			Dezinfectanti			6.000	6.000	4.935	4.935	3.368	1.567	2.842
	20	05				Bunuri de natura obiectelor de inventar			368.500	201.500	119.431	119.431	117.618	1.813	21.340
	20	05	01			Uniforme si echipament			73.000	53.000	35.307	35.307	33.711	1.596	826
	20	05	03			Lenjerie si accesorii de pat			72.000	35.000	23.314	23.314	23.314		310
	20	05	30			Alte obiecte de inventar			223.500	113.500	60.810	60.810	60.593	217	20.204
	20	06				Deplasari, detasari, transferari			49.500	18.500	1.052	1.052	1.052		1.052
	20	06	01			Deplasari interne, detasari, transferari			49.500	18.500	1.052	1.052	1.052		1.052
	20	11				Carti, publicatii si materiale documentare			17.700	13.700	8.477	8.477	8.477		5.814
	20	13				Pregatire profesionala			39.300	10.000	1.000	1.000	560	440	110
	20	14				Protectia muncii			285.000	125.000	23.910	23.910	20.922	2.988	18.457
	20	30				Alte cheltuieli			382.600	318.100	283.779	283.779	281.113	2.666	167.023
	20	30	01			Reclama si publicitate			4.000	4.000	1.124	1.124	1.124		1.124
	20	30	03			Prime de asigurare non-viata			11.500	7.000	2.513	2.513	2.513		2.513
	20	30	04			Chirii			238.000	234.000	233.769	233.769	233.769		116.885
	20	30	30			Alte cheltuieli cu bunuri si servicii			129.100	73.100	46.373	46.373	43.707	2.666	46.501

Capi- tol	Sub- capi- tol	Pa- ra- graf	Gru- pa / Titlu	Ar- ti- col	Ali- ne- at	Denumire indicator	Credite de angajament		Credite bugetare		Angajamente bugetare	Angajamente legale	Plati efectuate	Angajamente legale de platit	Cheltuieli efective
							aprobate la finele perioadei de raportare	trimestriale cumulate	aprobate la finele perioadei de raportare	trimestriale cumulate					
A						B	1	2	3	4	5	6	7	8=6-7	9
			51			TITLUL VI TRANSFERURI INTRE UNITATI ALE ADMINISTRATIEI PUBLICE			1.936.000	1.650.000	1.936.000	1.936.000	1.447.219	488.781	1.447.219
			51	01		Transferuri curente			1.936.000	1.650.000	1.936.000	1.936.000	1.447.219	488.781	1.447.219
			51	01	39	Transferuri din bugetele locale pentru finantarea unitatilor de asistenta sociala si medico-sociale			1.936.000	1.650.000	1.936.000	1.936.000	1.447.219	488.781	1.447.219
			57			TITLUL VIII ASISTENTA SOCIALA			26.364.000	13.605.000	26.364.000	26.364.000	13.008.982	13.355.018	13.205.005
			57	02		Ajutoare sociale			26.364.000	13.605.000	26.364.000	26.364.000	13.008.982	13.355.018	13.205.005
			57	02	01	Ajutoare sociale in numerar			26.064.000	13.305.000	26.064.000	26.064.000	12.751.326	13.312.674	13.051.202
			57	02	02	Ajutoare sociale in natura			300.000	300.000	300.000	300.000	257.656	42.344	153.803
			59			TITLUL XI ALTE CHELTUIELI			3.121.000	1.905.000	3.121.000	3.121.000	1.673.106	1.447.894	1.625.350
			59	11		Asociatii si fundatii			2.501.000	1.330.000	2.501.000	2.501.000	1.197.303	1.303.697	1.196.358
			59	40		Sume aferente persoanelor cu handicap neincadrate			620.000	575.000	620.000	620.000	475.803	144.197	428.992
			84			PLATI EFECTUATE IN ANII PRECEDENTI SI RECUPERATE IN ANUL CURENT					-202.502	-202.502	-202.502		
			85			Titlul XIX PLATI EFECTUATE IN ANII PRECEDENTI SI RECUPERATE IN ANUL CURENT					-202.502	-202.502	-202.502		
			85	01		Plati efectuate in anii precedenti si recuperate in anul curent					-202.502	-202.502	-202.502		
			85	01	01	Plati efectuate in anii precedenti si recuperate in anul curent (SF)					-202.502	-202.502	-202.502		
7000	02					Partea IV-a SERVICII SI DEZVOLTARE PUBLICA, LOCUINTE, MEDIU SI APE	5.788.000	3.000.000	55.784.000	45.382.000	53.160.194	53.160.194	33.028.683	20.131.511	36.859.978
7002						LOCUINTE, SERVICII SI DEZVOLTARE PUBLICA			21.153.000	17.542.000	19.767.818	19.767.818	13.531.675	6.236.143	15.330.935
			01			CHELTUIELI CURENTE			21.257.000	17.646.000	20.002.138	20.002.138	13.765.995	6.236.143	14.129.300

Capi- tol	Sub- capi- tol	Pa- ra- graf	Gru- pa / Titlu	Ar- ti- col	Ali- ne- at	Denumire indicator	Credite de angajament		Credite bugetare		Angajamente bugetare	Angajamente legale	Plati efectuate	Angajamente legale de platit	Cheltuieli efective
							aprobat la finele perioadei de raportare	trimestriale cumulate	aprobat la finele perioadei de raportare	trimestriale cumulate					
A						B	1	2	3	4	5	6	7	8=6-7	9
			81			TITLUL XVII RAMBURSARI DE CREDITE									1.201.635
			81	01		Rambursari de credite externe									1.201.635
			81	01	05	Rambursari de credite aferente datoriei publice externe locale									1.201.635
			84			PLATI EFECTUATE IN ANII PRECEDENTI SI RECUPERATE IN ANUL CURENT			-104.000	-104.000	-234.320	-234.320	-234.320		
			85			Titlul XIX PLATI EFECTUATE IN ANII PRECEDENTI SI RECUPERATE IN ANUL CURENT			-104.000	-104.000	-234.320	-234.320	-234.320		
			85	01		Plati efectuate in anii precedenti si recuperate in anul curent			-104.000	-104.000	-234.320	-234.320	-234.320		
			85	01	01	Plati efectuate in anii precedenti si recuperate in anul curent (SF)			-104.000	-104.000	-234.320	-234.320	-234.320		
7402						PROTECTIA MEDIULUI	5.788.000	3.000.000	34.631.000	27.840.000	33.392.376	33.392.376	19.497.008	13.895.368	21.529.043
			01			CHELTUIELI CURENTE			28.843.000	24.840.000	27.606.367	27.606.367	16.682.992	10.923.375	21.181.852
			20			TITLUL II BUNURI SI SERVICII			26.473.000	22.550.000	25.236.367	25.236.367	14.892.992	10.343.375	17.599.785
			20	01		Bunuri si servicii			26.472.000	22.549.000	25.236.367	25.236.367	14.892.992	10.343.375	17.599.785
			20	01	05	Carburanti si lubrifianti			3.000	3.000	1.225	1.225		1.225	1.058
			20	01	06	Piese de schimb			1.000	1.000	341	341	341		
			20	01	08	Posta, telecomunicatii, radio, tv, internet			33.000	33.000	17.311	17.311	14.249	3.062	8.618
			20	01	09	Materiale si prestari de servicii cu caracter functional			26.435.000	22.512.000	25.217.490	25.217.490	14.878.402	10.339.088	17.590.109
			20	30		Alte cheltuieli			1.000	1.000					
			20	30	30	Alte cheltuieli cu bunuri si servicii			1.000	1.000					
			51			TITLUL VI TRANSFERURI INTRE UNITATI ALE ADMINISTRATIEI PUBLICE			500.000	500.000	500.000	500.000		500.000	

Capi- tol	Sub- capi- tol	Pa- ra- graf	Gru- pa / Titlu	Ar- ti- col	Ali- ne- at	Denumire indicator	Credite de angajament		Credite bugetare		Angajamente bugetare	Angajamente legale	Plati efectuate	Angajamente legale de platit	Cheltuieli efective
							aprobate la finele perioadei de raportare	trimestriale cumulate	aprobate la finele perioadei de raportare	trimestriale cumulate					
A						B	1	2	3	4	5	6	7	8=6-7	9
			51	01		Transferuri curente			500.000	500.000	500.000	500.000		500.000	
			51	01	01	Transferuri catre institutiile publice			500.000	500.000	500.000	500.000		500.000	
			55			TITLUL VII ALTE TRANSFERURI			1.870.000	1.790.000	1.870.000	1.870.000	1.790.000	80.000	3.582.067
			55	01		A. Transferuri interne			1.870.000	1.790.000	1.870.000	1.870.000	1.790.000	80.000	3.582.067
			55	01	65	Sume reprezentand contributia unitatilor administrativ-teritoriale la Fondul IID			1.870.000	1.790.000	1.870.000	1.870.000	1.790.000	80.000	3.582.067
			79			OPERATIUNI FINANCIARE	5.788.000	3.000.000	5.788.000	3.000.000	5.788.000	5.788.000	2.816.007	2.971.993	347.191
			81			TITLUL XVII RAMBURSARI DE CREDITE	5.788.000	3.000.000	5.788.000	3.000.000	5.788.000	5.788.000	2.816.007	2.971.993	347.191
			81	01		Rambursari de credite externe	5.788.000	3.000.000	5.788.000	3.000.000	5.788.000	5.788.000	2.816.007	2.971.993	347.191
			81	01	05	Rambursari de credite aferente datoriei publice externe locale	5.788.000	3.000.000	5.788.000	3.000.000	5.788.000	5.788.000	2.816.007	2.971.993	347.191
			84			PLATI EFECTUATE IN ANII PRECEDENTI SI RECUPERATE IN ANUL CURENT					-1.991	-1.991	-1.991		
			85			Titlul XIX PLATI EFECTUATE IN ANII PRECEDENTI SI RECUPERATE IN ANUL CURENT					-1.991	-1.991	-1.991		
			85	01		Plati efectuate in anii precedenti si recuperate in anul curent					-1.991	-1.991	-1.991		
			85	01	01	Plati efectuate in anii precedenti si recuperate in anul curent (SF)					-1.991	-1.991	-1.991		
8000	02					Partea V-a ACTIUNI ECONOMICE	14.514.000	14.120.000	90.500.000	69.384.000	74.415.075	74.415.075	52.664.068	21.751.007	39.342.890
8002						ACTIUNI GENERALE ECONOMICE, SI DE MUNCA			801.000	350.000	224.840	224.840	224.840		
				01		CHELTUIELI CURENTE			801.000	350.000	224.840	224.840	224.840		
				20		TITLUL II BUNURI SI SERVICII			801.000	350.000	224.840	224.840	224.840		
				20	30	Alte cheltuieli			801.000	350.000	224.840	224.840	224.840		

Capi- tol	Sub- capi- tol	Pa- ra- graf	Gru- pa / Titlu	Ar- ti- col	Ali- ne- at	Denumire indicator	Credite de angajament		Credite bugetare		Angajamente bugetare	Angajamente legale	Plati efectuate	Angajamente legale de platit	Cheltuieli efective
							aprobate la finele perioadei de raportare	trimestriale cumulate	aprobate la finele perioadei de raportare	trimestriale cumulate					
A						B	1	2	3	4	5	6	7	8=6-7	9
8402						recuperate in anul curent (SF)			-9.000	-9.000	-15.000	-15.000	-15.000		
						TRANSPORTURI	13.720.000	13.720.000	77.144.000	57.641.000	62.425.235	62.425.235	44.356.481	18.068.754	31.609.951
	01					CHELTUIELI CURENTE			63.424.000	43.921.000	48.705.235	48.705.235	30.749.771	17.955.464	31.609.951
	20					TITLUL II BUNURI SI SERVICII			28.200.000	13.921.000	13.481.235	13.481.235	4.134.344	9.346.891	4.844.821
	20	01				Bunuri si servicii			1.272.000	1.169.000	796.710	796.710	343.789	452.921	364.267
	20	01	04			Apa, canal si salubritate			7.000	6.000	3.796	3.796	3.796		3.796
	20	01	09			Materiale si prestari de servicii cu caracter functional			1.265.000	1.163.000	792.914	792.914	339.993	452.921	343.562
	20	01	30			Alte bunuri si servicii pentru intretinere si functionare									16.909
	20	02				Reparatii curente			26.928.000	12.752.000	12.684.525	12.684.525	3.790.555	8.893.970	4.480.554
	40					TITLUL IV SUBVENTII			35.224.000	30.000.000	35.224.000	35.224.000	26.615.427	8.608.573	26.765.130
	40	03				Subventii pentru acoperirea diferentelor de pret si tarif			35.224.000	30.000.000	35.224.000	35.224.000	26.615.427	8.608.573	26.765.130
	79					OPERATIUNI FINANCIARE	13.720.000	13.720.000	13.720.000	13.720.000	13.720.000	13.720.000	13.606.710	113.290	
	81					TITLUL XVII RAMBURSARI DE CREDITE	13.720.000	13.720.000	13.720.000	13.720.000	13.720.000	13.720.000	13.606.710	113.290	
	81	01				Rambursari de credite externe	8.990.000	8.990.000	8.990.000	8.990.000	8.990.000	8.990.000	8.876.710	113.290	
	81	01	05			Rambursari de credite aferente datoriei publice externe locale	8.990.000	8.990.000	8.990.000	8.990.000	8.990.000	8.990.000	8.876.710	113.290	
	81	02				Rambursari de credite interne	4.730.000	4.730.000	4.730.000	4.730.000	4.730.000	4.730.000	4.730.000		
	81	02	05			Rambursari de credite aferente datoriei publice interne locale	4.730.000	4.730.000	4.730.000	4.730.000	4.730.000	4.730.000	4.730.000		
8702						ALTE ACTIUNI ECONOMICE			986.000	702.000	986.000	986.000	576.649	409.351	576.649
	01					CHELTUIELI CURENTE			986.000	702.000	986.000	986.000	576.649	409.351	576.649
	51					TITLUL VI TRANSFERURI INTRE UNITATI ALE ADMINISTRATIEI PUBLICE			986.000	702.000	986.000	986.000	576.649	409.351	576.649
	51	01				Transferuri curente			986.000	702.000	986.000	986.000	576.649	409.351	576.649

Capi- tol	Sub- capi- tol	Pa- ra- graf	Gru- pa / Titlu	Ar- ti- col	Ali- ne- at	Denumire indicator	Credite de angajament		Credite bugetare		Angajamente bugetare	Angajamente legale	Plati efectuate	Angajamente legale de platit	Cheltuieli efective
							aprobat la finele perioadei de raportare	trimestriale cumulate	aprobat la finele perioadei de raportare	trimestriale cumulate					
A						B	1	2	3	4	5	6	7	8=6-7	9
9902	96		51	01	01	Transferuri catre institutiile publice excedent/deficit sect funct			986.000	702.000	986.000	986.000	576.649 533.270	409.351	576.649

Conducatorul institutiei,

Conducatorul compartimentului
financiar-contabil

Capi- tol	Sub- capi- tol	Pa- ra- graf	Gru- pa / Titlu	Ar- ti- col	Ali- ne- at	Denumire indicator	Credite de angajament		Credite bugetare		Angajamente bugetare	Angajamente legale	Plati efectuate	Angajamente legale de platit	Cheltuieli efective
							aprobate la finele perioadei de raportare	trimestriale cumulate	aprobate la finele perioadei de raportare	trimestriale cumulate					
A						B	1	2	3	4	5	6	7	8=6-7	9
						CADRULUI FINANCIAR 2014-2020	40.967.000	22.425.000	40.967.000	22.425.000	38.038.501	38.038.501	5.296.290	32.742.211	1.371.770
	58	01				Programe din Fondul European de Dezvoltare Regionala (FEDR)	34.199.000	18.565.000	34.199.000	18.565.000	31.270.501	31.270.501	3.697.664	27.572.837	138.642
	58	01	01			Finantarea nationala	4.541.400	2.888.400	4.541.400	2.888.400	4.144.309	4.144.309	856.734	3.287.575	21.625
	58	01	02			Finantarea externa nerambursabila	28.539.000	14.587.000	28.539.000	14.587.000	26.091.319	26.091.319	2.041.330	24.049.989	116.839
	58	01	03			Cheltuieli neeligibile	1.118.600	1.089.600	1.118.600	1.089.600	1.034.873	1.034.873	799.600	235.273	178
	58	02				Programe din Fondul Social European (FSE)	6.633.000	3.725.000	6.633.000	3.725.000	6.633.000	6.633.000	1.503.738	5.129.262	1.188.448
	58	02	01			Finantarea nationala	908.600	555.600	908.600	555.600	908.600	908.600	201.025	707.575	184.647
	58	02	02			Finantarea externa nerambursabila	5.261.000	2.706.000	5.261.000	2.706.000	5.261.000	5.261.000	1.082.733	4.178.267	990.053
	58	02	03			Cheltuieli neeligibile	463.400	463.400	463.400	463.400	463.400	463.400	219.980	243.420	13.748
	58	05				Programe din Fondul European pentru Pescuit si Afaceri Maritime	135.000	135.000	135.000	135.000	135.000	135.000	94.888	40.112	44.680
	58	05	01			Finantarea nationala	34.000	34.000	34.000	34.000	34.000	34.000	23.722	10.278	11.170
	58	05	02			Finantarea externa nerambursabila	101.000	101.000	101.000	101.000	101.000	101.000	71.166	29.834	33.510
	70					CHELTUIELI DE CAPITAL	57.455.000	26.190.000	57.455.000	26.190.000	33.887.895	33.887.895	10.022.984	23.864.911	11.426.144
	71					TITLUL XIII ACTIVE NEFINANCIARE	57.455.000	26.190.000	57.455.000	26.190.000	33.887.895	33.887.895	10.022.984	23.864.911	11.426.144
	71	01				Active fixe	55.037.000	25.549.000	55.037.000	25.549.000	33.869.153	33.869.153	10.022.984	23.846.169	11.426.144
	71	01	01			Constructii	36.147.000	14.027.000	36.147.000	14.027.000	23.732.251	23.732.251	5.385.703	18.346.548	7.718.846
	71	01	02			Masini, echipamente si mijloace de transport	6.482.000	3.323.000	6.482.000	3.323.000	1.733.205	1.733.205	795.053	938.152	2.049.263
	71	01	03			Mobilier, aparatura birotica si alte active corporale									131.718
	71	01	30			Alte active fixe (inclusiv reparatii capitale)	12.408.000	8.199.000	12.408.000	8.199.000	8.403.697	8.403.697	3.842.228	4.561.469	1.526.317
	71	03				Reparatii capitale aferente activelor fixe	2.418.000	641.000	2.418.000	641.000	18.742	18.742		18.742	

Capi- tol	Sub- capi- tol	Pa- ra- graf	Gru- pa / Titlu	Ar- ti- col	Ali- ne- at	Denumire indicator	Credite de angajament		Credite bugetare		Angajamente bugetare	Angajamente legale	Plati efectuate	Angajamente legale de platit	Cheltuieli efective
							aprobate la finele perioadei de raportare	trimestriale cumulate	aprobate la finele perioadei de raportare	trimestriale cumulate					
A						B	1	2	3	4	5	6	7	8=6-7	9
						transport	1.620.000	500.000	1.620.000	500.000	197.540	197.540	197.540		1.074.161
			71	01	30	Alte active fixe (inclusiv reparatii capitale)	660.000	611.000	660.000	611.000	539.141	539.141	137.974	401.167	70.613
8000	02					Partea V-a ACTIUNI ECONOMICE	32.105.000	17.124.000	32.105.000	17.124.000	17.973.634	17.973.634	4.251.783	13.721.851	2.895.911
8102						COMBUSTIBILI SI ENERGIE	331.000	331.000	331.000	331.000	331.000	331.000	292.118	38.882	91.542
			70			CHELTUIELI DE CAPITAL	331.000	331.000	331.000	331.000	331.000	331.000	292.118	38.882	91.542
			71			TITLUL XIII ACTIVE NEFINANCIARE	331.000	331.000	331.000	331.000	331.000	331.000	292.118	38.882	91.542
			71	01		Active fixe	331.000	331.000	331.000	331.000	331.000	331.000	292.118	38.882	91.542
			71	01	01	Constructii									55.660
			71	01	02	Masini, echipamente si mijloace de transport									35.882
			71	01	30	Alte active fixe (inclusiv reparatii capitale)	331.000	331.000	331.000	331.000	331.000	331.000	292.118	38.882	
8402						TRANSPORTURI	31.774.000	16.793.000	31.774.000	16.793.000	17.642.634	17.642.634	3.959.665	13.682.969	2.804.369
			01			CHELTUIELI CURENTE	9.221.000	5.923.000	9.221.000	5.923.000	9.220.500	9.220.500	735.205	8.485.295	82.900
			58			TITLUL X PROIECTE CU FINANTARE DIN FONDURI EXTERNE NERAMBURSABILE									
						CADRULUI FINANCIAR 2014-2020	9.221.000	5.923.000	9.221.000	5.923.000	9.220.500	9.220.500	735.205	8.485.295	82.900
			58	01		Programe din Fondul European de Dezvoltare Regionala (FEDR)	9.221.000	5.923.000	9.221.000	5.923.000	9.220.500	9.220.500	735.205	8.485.295	82.900
			58	01	01	Finantarea nationala	1.256.000	781.000	1.256.000	781.000	1.256.000	1.256.000	110.282	1.145.718	12.413
			58	01	02	Finantarea externa nerambursabila	7.884.000	5.061.000	7.884.000	5.061.000	7.883.500	7.883.500	624.923	7.258.577	70.337
			58	01	03	Cheltuieli neeligibile	81.000	81.000	81.000	81.000	81.000	81.000	81.000	81.000	150
			70			CHELTUIELI DE CAPITAL	22.553.000	10.870.000	22.553.000	10.870.000	8.443.169	8.443.169	3.245.495	5.197.674	2.721.469
			71			TITLUL XIII ACTIVE NEFINANCIARE	22.553.000	10.870.000	22.553.000	10.870.000	8.443.169	8.443.169	3.245.495	5.197.674	2.721.469
			71	01		Active fixe	20.197.000	10.281.000	20.197.000	10.281.000	8.443.169	8.443.169	3.245.495	5.197.674	2.721.469

Capi- tol	Sub- capi- tol	Pa- ra- graf	Gru- pa / Titlu	Ar- ti- col	Ali- ne- at	Denumire indicator	Credite de angajament		Credite bugetare		Angajamente bugetare	Angajamente legale	Plati efectuate	Angajamente legale de platit	Cheltuieli efective	
							aprobate la finele perioadei de raportare	trimestriale cumulate	aprobate la finele perioadei de raportare	trimestriale cumulate						
A						B	1	2	3	4	5	6	7	8=6-7	9	
						71 01 01	Constructii	13.711.000	5.855.000	13.711.000	5.855.000	6.144.677	6.144.677	2.000.709	4.143.968	2.501.420
						71 01 02	Masini, echipamente si mijloace de transport	3.202.000	2.000.000	3.202.000	2.000.000					73.287
						71 01 30	Alte active fixe (inclusiv reparatii capitale)	3.284.000	2.426.000	3.284.000	2.426.000	2.298.492	2.298.492	1.244.786	1.053.706	146.762
						71 03	Reparatii capitale aferente activelor fixe	2.356.000	589.000	2.356.000	589.000					
						84	TITLUL XV PLATI EFECTUATE IN ANII PRECEDENTI SI RECUPERATE IN ANUL CURENT					-21.035	-21.035	-21.035		
						85	Titlu XIX PLATI EFECTUATE IN ANII PRECEDENTI SI RECUPERATE IN ANUL CURENT					-21.035	-21.035	-21.035		
						85 01	Plati efectuate in anii precedenti si recuperate in anul curent					-21.035	-21.035	-21.035		
						85 01 02	Plati efectuate in anii precedenti si recuperate in anul curent (SD)					-21.035	-21.035	-21.035		
9902	97						excedent/deficit sect dezv			-10.000.000	-10.000.000			864.839		

Conducatorul institutiei,

Conducatorul compartimentului
financiar-contabil

CONTUL DE EXECUTIE AL IMPRUMUTURILOR EXTERNE
30.06.2019

Pag. 1 - lei-


Capi- tol	Sub- capi- tol	Pa- ra- graf	Gru- pa / Titlu	Ar- ti- col	Ali- ne- at	Denumire indicator	Credite de angajament		Credite bugetare		Angajamente bugetare	Angajamente legale	Plati efectuate	Angajamente legale de platit	Cheltuieli efective
							aprobat la finele perioadei de raportare	trimestriale cumulate	aprobat la finele perioadei de raportare	trimestriale cumulate					
A						B	1	2	3	4	5	6	7	8=6-7	9
0						TOTAL JUDET GALATI									
5006						CREDITE EXTERNE	19.015.290	19.015.290	19.015.290	19.015.290	1.240.834	1.240.834	1.240.834		1.261.793
8406						TRANSPORTURI	19.015.290	19.015.290	19.015.290	19.015.290	1.240.834	1.240.834	1.240.834		1.261.793
	03					Transport rutier	19.015.290	19.015.290	19.015.290	19.015.290	1.240.834	1.240.834	1.240.834		1.261.793
		02				Transport in comun	1.725.850	1.725.850	1.725.850	1.725.850	1.240.834	1.240.834	1.240.834		
		03				Strazi	17.289.440	17.289.440	17.289.440	17.289.440					1.261.793

DETALIEREA CHELTUIELILOR
- imprumuturi externe -
30.06.2019

Pag. 2 - lei-

Capi- tol	Sub- capi- tol	Pa- ra- graf	Gru- pa / Titlu	Ar- ti- col	Ali- ne- at	Denumire indicator	Credite de angajament		Credite bugetare		Angajamente bugetare	Angajamente legale	Plati efectuate	Angajamente legale de platit	Cheltuieli efective
							aprobrate la finele perioadei de raportare	trimestriale cumulate	aprobrate la finele perioadei de raportare	trimestriale cumulate					
A						B	1	2	3	4	5	6	7	8=6-7	9
0						TOTAL JUDET GALATI									
5006						CREDITE EXTERNE	19.015.290	19.015.290	19.015.290	19.015.290	1.240.834	1.240.834	1.240.834		1.261.793
		70				CHELTUIELI DE CAPITAL	19.015.290	19.015.290	19.015.290	19.015.290	1.240.834	1.240.834	1.240.834		1.261.793
		71				TITLUL XIII ACTIVE NEFINANCIARE	19.015.290	19.015.290	19.015.290	19.015.290	1.240.834	1.240.834	1.240.834		1.261.793
		71	01			Active fixe	19.015.290	19.015.290	19.015.290	19.015.290	1.240.834	1.240.834	1.240.834		1.261.793
		71	01	01		Constructii	17.289.440	17.289.440	17.289.440	17.289.440					
		71	01	02		Masini, echipamente si mijloace de transport	1.725.850	1.725.850	1.725.850	1.725.850	1.240.834	1.240.834	1.240.834		1.261.793
8406						TRANSPORTURI	19.015.290	19.015.290	19.015.290	19.015.290	1.240.834	1.240.834	1.240.834		1.261.793
		70				CHELTUIELI DE CAPITAL	19.015.290	19.015.290	19.015.290	19.015.290	1.240.834	1.240.834	1.240.834		1.261.793
		71				TITLUL XIII ACTIVE NEFINANCIARE	19.015.290	19.015.290	19.015.290	19.015.290	1.240.834	1.240.834	1.240.834		1.261.793
		71	01			Active fixe	19.015.290	19.015.290	19.015.290	19.015.290	1.240.834	1.240.834	1.240.834		1.261.793
		71	01	01		Constructii	17.289.440	17.289.440	17.289.440	17.289.440					
		71	01	02		Masini, echipamente si mijloace de transport	1.725.850	1.725.850	1.725.850	1.725.850	1.240.834	1.240.834	1.240.834		1.261.793

Conducatorul institutiei,



Conducatorul compartimentului
financiar-contabil


TOTAL JUDET GALATI

CONTUL DE EXECUTIE AL IMPRUMUTURILOR EXTERNE
SECTIUNEA DE DEZVOLTARE
30.06.2019

Pag. 1 - lei-

Capi- tol	Sub- capi- tol	Pa- ra- graf	Gru- pa / Titlu	Ar- ti- col	Ali- ne- at	Denumire indicator	Credite de angajament		Credite bugetare		Angajamente bugetare	Angajamente legale	Plati efectuate	Angajamente legale de platit	Cheltuieli efective
							aprobat la finele perioadei de raportare	trimestriale cumulate	aprobat la finele perioadei de raportare	trimestriale cumulate					
A						B	1	2	3	4	5	6	7	8=6-7	9
5006						CREDITE EXTERNE	19.015.290	19.015.290	19.015.290	19.015.290	1.240.834	1.240.834	1.240.834		1.261.793
8406						TRANSPORTURI	19.015.290	19.015.290	19.015.290	19.015.290	1.240.834	1.240.834	1.240.834		1.261.793
			70			CHELTUIELI DE CAPITAL	19.015.290	19.015.290	19.015.290	19.015.290	1.240.834	1.240.834	1.240.834		1.261.793
			71			TITLUL XIII ACTIVE NEFINANCIARE	19.015.290	19.015.290	19.015.290	19.015.290	1.240.834	1.240.834	1.240.834		1.261.793
			71	01		Active fixe	19.015.290	19.015.290	19.015.290	19.015.290	1.240.834	1.240.834	1.240.834		1.261.793
			71	01	01	Constructii	17.289.440	17.289.440	17.289.440	17.289.440					
			71	01	02	Masini, echipamente si mijloace de transport	1.725.850	1.725.850	1.725.850	1.725.850	1.240.834	1.240.834	1.240.834		1.261.793

Conducatorul institutiei,

Conducatorul compartimentului
financiar-contabil

CONTUL DE EXECUTIE AL IMPRUMUTURILOR INTERNE

30.06.2019

Pag. 1 - lei-

Capi- tol	Sub- capi- tol	Pa- ra- graf	Gru- pa / Titlu	Ar- ti- col	Ali- ne- at	Denumire indicator	Credite de angajament		Credite bugetare		Angajamente bugetare	Angajamente legale	Plati efectuate	Angajamente legale de platit	Cheltuieli efective
							aprobrate la finele perioadei de raportare	trimestriale cumulate	aprobrate la finele perioadei de raportare	trimestriale cumulate					
A						B	1	2	3	4	5	6	7	8=6-7	9
0						TOTAL JUDET GALATI									
5007						CREDITE INTERNE	27.333.620	27.333.620	27.333.620	27.333.620	25.705.089	25.705.089	14.474.773	11.230.316	7.079.699
5107						AUTORITATI PUBLICE SI ACTIUNI EXTERNE									339.538
	01					Autoritati executive si legislative									339.538
		03				Autoritati executive									339.538
6507						INVATAMANT	367.000	367.000	367.000	367.000	367.000	367.000	157.256	209.744	219.346
	04					Invatamant secundar	367.000	367.000	367.000	367.000	367.000	367.000	157.256	209.744	
		01				Invatamant secundar inferior	367.000	367.000	367.000	367.000	367.000	367.000	157.256	209.744	
	50					Alte cheltuieli in domeniul invatamantului									219.346
6707						CULTURA, RECREERE SI RELIGIE	9.893.480	9.893.480	9.893.480	9.893.480	9.789.257	9.789.257	2.760.700	7.028.557	
	05					Servicii recreative si sportive	9.893.480	9.893.480	9.893.480	9.893.480	9.789.257	9.789.257	2.760.700	7.028.557	
		03				Intretinere gradini publice, parcuri zone verzi, baze sportive si de agrement	9.893.480	9.893.480	9.893.480	9.893.480	9.789.257	9.789.257	2.760.700	7.028.557	
7007						LOCUINTE, SERVICII SI DEZVOLTARE PUBLICA	961.040	961.040	961.040	961.040	960.947	960.947	929.487	31.460	2.662.536
	03					Locuinte	961.040	961.040	961.040	961.040	960.947	960.947	929.487	31.460	2.662.536
		30				Alte cheltuieli in domeniul locuintelor	961.040	961.040	961.040	961.040	960.947	960.947	929.487	31.460	2.662.536
8107						COMBUSTIBILI SI ENERGIE									2.544.871
	06					Energie termica									2.544.871
8407						TRANSPORTURI	16.112.100	16.112.100	16.112.100	16.112.100	14.587.885	14.587.885	10.627.330	3.960.555	1.313.408
	03					Transport rutier	16.112.100	16.112.100	16.112.100	16.112.100	14.587.885	14.587.885	10.627.330	3.960.555	1.313.408
		03				Strazi	16.112.100	16.112.100	16.112.100	16.112.100	14.587.885	14.587.885	10.627.330	3.960.555	1.313.408

DETALIEREA CHELTUIELILOR

- imprumuturi interne -

30.06.2019

Pag. 2 - lei-

Capi- tol	Sub- capi- tol	Pa- ra- graf	Gru- pa / Titlu	Ar- ti- col	Ali- ne- at	Denumire indicator	Credite de angajament		Credite bugetare		Angajamente bugetare	Angajamente legale	Plati efectuate	Angajamente legale de platit	Cheltuieli efective
							aprobat la finele perioadei de raportare	trimestriale cumulate	aprobat la finele perioadei de raportare	trimestriale cumulate					
A						B	1	2	3	4	5	6	7	8=6-7	9
0						TOTAL JUDET GALATI									
5007						CREDITE INTERNE	27.333.620	27.333.620	27.333.620	27.333.620	25.705.089	25.705.089	14.474.773	11.230.316	7.079.699
			01			CHELTUIELI CURENTE	624.140	624.140	624.140	624.140	624.140	624.140	382.936	241.204	
			58			TITLUL X PROIECTE CU FINANTARE DIN FONDURI EXTERNE NERAMBURSABILE CADRULUI FINANCIAR 2014-2020									
			58	01		Programe din Fondul European de Dezvoltare Regionala (FEDR)	624.140	624.140	624.140	624.140	624.140	624.140	382.936	241.204	
			58	01	01	Finantarea nationala	181.000	181.000	181.000	181.000	181.000	181.000	140.833	40.167	
			58	01	02	Finantarea externa nerambursabila	443.140	443.140	443.140	443.140	443.140	443.140	242.103	201.037	
			70			CHELTUIELI DE CAPITAL	26.709.480	26.709.480	26.709.480	26.709.480	25.080.949	25.080.949	14.091.837	10.989.112	7.079.699
			71			TITLUL XIII ACTIVE NEFINANCIARE	26.709.480	26.709.480	26.709.480	26.709.480	25.080.949	25.080.949	14.091.837	10.989.112	7.079.699
			71	01		Active fixe	26.709.480	26.709.480	26.709.480	26.709.480	25.080.949	25.080.949	14.091.837	10.989.112	7.079.699
			71	01	01	Constructii	26.709.480	26.709.480	26.709.480	26.709.480	25.080.949	25.080.949	14.091.837	10.989.112	6.860.353
			71	01	30	Alte active fixe (inclusiv reparatii capitale)									219.346
5107						AUTORITATI PUBLICE SI ACTIUNI EXTERNE									339.538
			70			CHELTUIELI DE CAPITAL									339.538
			71			TITLUL XIII ACTIVE NEFINANCIARE									339.538
			71	01		Active fixe									339.538
			71	01	01	Constructii									339.538
6507						INVATAMANT	367.000	367.000	367.000	367.000	367.000	367.000	157.256	209.744	219.346
			01			CHELTUIELI CURENTE	367.000	367.000	367.000	367.000	367.000	367.000	157.256	209.744	
			58			TITLUL X PROIECTE CU FINANTARE DIN FONDURI EXTERNE NERAMBURSABILE CADRULUI FINANCIAR 2014-2020									
							367.000	367.000	367.000	367.000	367.000	367.000	157.256	209.744	

Capi- tol	Sub- capi- tol	Pa- ra- graf	Gru- pa / Titlu	Ar- ti- col	Ali- ne- at	Denumire indicator	Credite de angajament		Credite bugetare		Angajamente bugetare	Angajamente legale	Plati efectuate	Angajamente legale de platit	Cheltuieli efective
							aprobate la finele perioadei de raportare	trimestriale cumulate	aprobate la finele perioadei de raportare	trimestriale cumulate					
							1	2	3	4					
A						B	1	2	3	4	5	6	7	8=6-7	9
			58	01		Programe din Fondul European de Dezvoltare Regionala (FEDR)	367.000	367.000	367.000	367.000	367.000	367.000	157.256	209.744	
			58	01	01	Finantarea nationala	55.000	55.000	55.000	55.000	55.000	55.000	23.589	31.411	
			58	01	02	Finantarea externa nerambursabila	312.000	312.000	312.000	312.000	312.000	312.000	133.667	178.333	
			70			CHELTUIELI DE CAPITAL									219.346
			71			TITLUL XIII ACTIVE NEFINANCIARE									219.346
			71	01		Active fixe									219.346
			71	01	30	Alte active fixe (inclusiv reparatii capitale)									219.346
6707						CULTURA, RECREERE SI RELIGIE	9.893.480	9.893.480	9.893.480	9.893.480	9.789.257	9.789.257	2.760.700	7.028.557	
			70			CHELTUIELI DE CAPITAL	9.893.480	9.893.480	9.893.480	9.893.480	9.789.257	9.789.257	2.760.700	7.028.557	
			71			TITLUL XIII ACTIVE NEFINANCIARE	9.893.480	9.893.480	9.893.480	9.893.480	9.789.257	9.789.257	2.760.700	7.028.557	
			71	01		Active fixe	9.893.480	9.893.480	9.893.480	9.893.480	9.789.257	9.789.257	2.760.700	7.028.557	
			71	01	01	Constructii	9.893.480	9.893.480	9.893.480	9.893.480	9.789.257	9.789.257	2.760.700	7.028.557	
7007						LOCUINTE, SERVICII SI DEZVOLTARE PUBLICA	961.040	961.040	961.040	961.040	960.947	960.947	929.487	31.460	2.662.536
			01			CHELTUIELI CURENTE	257.140	257.140	257.140	257.140	257.140	257.140	225.680	31.460	
			58			TITLUL X PROIECTE CU FINANTARE DIN FONDURI EXTERNE NERAMBURSABILE CADRULUI FINANCIAR 2014-2020	257.140	257.140	257.140	257.140	257.140	257.140	225.680	31.460	
			58	01		Programe din Fondul European de Dezvoltare Regionala (FEDR)	257.140	257.140	257.140	257.140	257.140	257.140	225.680	31.460	
			58	01	01	Finantarea nationala	126.000	126.000	126.000	126.000	126.000	126.000	117.244	8.756	
			58	01	02	Finantarea externa nerambursabila	131.140	131.140	131.140	131.140	131.140	131.140	108.436	22.704	
			70			CHELTUIELI DE CAPITAL	703.900	703.900	703.900	703.900	703.807	703.807	703.807		2.662.536
			71			TITLUL XIII ACTIVE NEFINANCIARE	703.900	703.900	703.900	703.900	703.807	703.807	703.807		2.662.536
			71	01		Active fixe	703.900	703.900	703.900	703.900	703.807	703.807	703.807		2.662.536

Capi- tol	Sub- capi- tol	Pa- ra- graf	Gru- pa / Titlu	Ar- ti- col	Ali- ne- at	Denumire indicator	Credite de angajament		Credite bugetare		Angajamente bugetare	Angajamente legale	Plati efectuate	Angajamente legale de platit	Cheltuieli efective
							aprobate la finele perioadei de raportare	trimestriale cumulate	aprobate la finele perioadei de raportare	trimestriale cumulate					
A						B	1	2	3	4	5	6	7	8=6-7	9
			71	01	01	Constructii	703.900	703.900	703.900	703.900	703.807	703.807	703.807		2.662.536
8107						COMBUSTIBILI SI ENERGIE									2.544.871
			70			CHELTUIELI DE CAPITAL									2.544.871
			71			TITLUL XIII ACTIVE NEFINANCIARE									2.544.871
			71	01		Active fixe (inclusiv reparatii capitale)									2.544.871
			71	01	01	Constructii									2.544.871
8407						TRANSPORTURI	16.112.100	16.112.100	16.112.100	16.112.100	14.587.885	14.587.885	10.627.330	3.960.555	1.313.408
			70			CHELTUIELI DE CAPITAL	16.112.100	16.112.100	16.112.100	16.112.100	14.587.885	14.587.885	10.627.330	3.960.555	1.313.408
			71			TITLUL XIII ACTIVE NEFINANCIARE	16.112.100	16.112.100	16.112.100	16.112.100	14.587.885	14.587.885	10.627.330	3.960.555	1.313.408
			71	01		Active fixe	16.112.100	16.112.100	16.112.100	16.112.100	14.587.885	14.587.885	10.627.330	3.960.555	1.313.408
			71	01	01	Constructii	16.112.100	16.112.100	16.112.100	16.112.100	14.587.885	14.587.885	10.627.330	3.960.555	1.313.408

Conducatorul institutiei,

Conducatorul compartimentului
financiar-contabil

Capi- tol	Sub- capi- tol	Pa- ra- graf	Gru- pa / Titlu	Ar- ti- col	Ali- ne- at	Denumire indicator	Credite de angajament		Credite bugetare		Angajamente bugetare	Angajamente legale	Plati efectuate	Angajamente legale de platit	Cheltuieli efective
							aprobate la finele perioadei de raportare	trimestriale cumulate	aprobate la finele perioadei de raportare	trimestriale cumulate					
A						B	1	2	3	4	5	6	7	8=6-7	9
						Regionala (FEDR)	367.000	367.000	367.000	367.000	367.000	367.000	157.256	209.744	
			58	01	01	Finantarea nationala	55.000	55.000	55.000	55.000	55.000	55.000	23.589	31.411	
			58	01	02	Finantarea externa nerambursabila	312.000	312.000	312.000	312.000	312.000	312.000	133.667	178.333	
			70			CHELTUIELI DE CAPITAL									219.346
			71			TITLUL XIII ACTIVE NEFINANCIARE									219.346
			71	01		Active fixe									219.346
			71	01	30	Alte active fixe (inclusiv reparatii capitale)									219.346
6707						CULTURA, RECREERE SI RELIGIE	9.893.480	9.893.480	9.893.480	9.893.480	9.789.257	9.789.257	2.760.700	7.028.557	
			70			CHELTUIELI DE CAPITAL	9.893.480	9.893.480	9.893.480	9.893.480	9.789.257	9.789.257	2.760.700	7.028.557	
			71			TITLUL XIII ACTIVE NEFINANCIARE	9.893.480	9.893.480	9.893.480	9.893.480	9.789.257	9.789.257	2.760.700	7.028.557	
			71	01		Active fixe	9.893.480	9.893.480	9.893.480	9.893.480	9.789.257	9.789.257	2.760.700	7.028.557	
			71	01	01	Constructii	9.893.480	9.893.480	9.893.480	9.893.480	9.789.257	9.789.257	2.760.700	7.028.557	
7007						LOCUINTE, SERVICII SI DEZVOLTARE PUBLICA	961.040	961.040	961.040	961.040	960.947	960.947	929.487	31.460	2.662.536
			01			CHELTUIELI CURENTE	257.140	257.140	257.140	257.140	257.140	257.140	225.680	31.460	
			58			TITLUL X PROIECTE CU FINANTARE DIN FONDURI EXTERNE NERAMBURSABILE CADRULUI FINANCIAR 2014-2020	257.140	257.140	257.140	257.140	257.140	257.140	225.680	31.460	
			58	01		Programe din Fondul European de Dezvoltare Regionala (FEDR)	257.140	257.140	257.140	257.140	257.140	257.140	225.680	31.460	
			58	01	01	Finantarea nationala	126.000	126.000	126.000	126.000	126.000	126.000	117.244	8.756	
			58	01	02	Finantarea externa nerambursabila	131.140	131.140	131.140	131.140	131.140	131.140	108.436	22.704	
			70			CHELTUIELI DE CAPITAL	703.900	703.900	703.900	703.900	703.807	703.807	703.807		2.662.536
			71			TITLUL XIII ACTIVE NEFINANCIARE	703.900	703.900	703.900	703.900	703.807	703.807	703.807		2.662.536
			71	01		Active fixe	703.900	703.900	703.900	703.900	703.807	703.807	703.807		2.662.536
			71	01	01	Constructii	703.900	703.900	703.900	703.900	703.807	703.807	703.807		2.662.536

Capi- tol	Sub- capi- tol	Pa- ra- graf	Gru- pa / Titlu	Ar- ti- col	Ali- ne- at	Denumire indicator	Credite de angajament		Credite bugetare		Angajamente bugetare	Angajamente legale	Plati efectuate	Angajamente legale de platit	Cheltuieli efective
							aprobat la finele perioadei de raportare	trimestriale cumulate	aprobat la finele perioadei de raportare	trimestriale cumulate					
A						B	1	2	3	4	5	6	7	8=6-7	9
8107						COMBUSTIBILI SI ENERGIE									2.544.871
			70			CHELTUIELI DE CAPITAL									2.544.871
			71			TITLUL XIII ACTIVE NEFINANCIARE									2.544.871
			71	01		Active fixe (inclusiv reparatii capitale)									2.544.871
			71	01	01	Constructii									2.544.871
8407						TRANSPORTURI	16.112.100	16.112.100	16.112.100	16.112.100	14.587.885	14.587.885	10.627.330	3.960.555	1.313.408
			70			CHELTUIELI DE CAPITAL	16.112.100	16.112.100	16.112.100	16.112.100	14.587.885	14.587.885	10.627.330	3.960.555	1.313.408
			71			TITLUL XIII ACTIVE NEFINANCIARE	16.112.100	16.112.100	16.112.100	16.112.100	14.587.885	14.587.885	10.627.330	3.960.555	1.313.408
			71	01		Active fixe	16.112.100	16.112.100	16.112.100	16.112.100	14.587.885	14.587.885	10.627.330	3.960.555	1.313.408
			71	01	01	Constructii	16.112.100	16.112.100	16.112.100	16.112.100	14.587.885	14.587.885	10.627.330	3.960.555	1.313.408


Conducatorul institutiei,

Conducatorul compartimentului
financiar-contabil

Capi- tol	Sub- capi- tol	Pa- ra- graf	Gru- pa / Titlu	Ar- ti- col	Ali- ne- at	Denumire indicator	Prevederi bugetare anuale aprobrate la finele perioadei de raportare	Prevederi bugetare trimestriale cumulate	Drepturi constatate			Incasari realizate	Stingeri pe alte cai decat incasari	Drepturi constatate de incasat
									Total, din care:	din anii precedenti	din anul curent			
A						B	1	2	3=4+5	4	5	6	7	8=3-6-7
						pentru acoperirea golurilor temporare de casa			1.481.541		1.481.541	1.481.541		
4100	10					IV. SUBVENTII	123.023.000	74.441.000	60.931.969		60.931.969	60.931.969		
4210						SUBVENTII DE LA BUGETUL DE STAT	754.000	754.000	753.424		753.424	753.424		
	70					Subventii de la bugetul de stat catre institutiile publice finantate partial sau integral din venituri proprii necesare sustinerii derularii proiectelor finantate din fonduri externe nerambursabile (FEN) postaderare, aferente perioadei de programare 2014-2020	754.000	754.000	753.424		753.424	753.424		
4310						SUBVENTII DE LA ALTE ADMINISTRATII	122.269.000	73.687.000	60.178.545		60.178.545	60.178.545		
	09					Subventii pentru institutii publice	50.239.000	37.739.000	31.623.639		31.623.639	31.623.639		
	10					Subventii din bugetele locale pentru finantarea cheltuielilor curente din domeniul sanatatii	5.135.000	5.135.000	3.815.000		3.815.000	3.815.000		
4310	14					Subventii din bugetele locale pentru finantarea cheltuielilor de capital din domeniul sanatatii	2.308.000	2.308.000						
4310	33					Subventii din bugetul Fondului national unic de asigurari sociale de sanatate pentru acoperirea cresterilor salariale	64.587.000	28.505.000	24.739.906		24.739.906	24.739.906		
4610	04					ALTE SUME PRIMITE DE LA UE Alte sume primite din fonduri de la Uniunea Europeana pentru programele operationale finantate din cadrul			753.424	753.424			753.424	

Capi- tol	Sub- capi- tol	Pa- ra- graf	Gru- pa / Titlu	Ar- ti- col	Ali- ne- at	Denumire indicator	Prevederi bugetare anuale aprobate la finele perioadei de raportare	Prevederi bugetare trimestriale cumulate	Drepturi constatate			Incasari realizate	Stingeri pe alte cai decat incasari	Drepturi constatate de incasat
									Total, din care:	din anii precedenti	din anul curent			
A						B	1	2	3=4+5	4	5	6	7	8=3-6-7
						financiar 2014-2020			753.424	753.424			753.424	


Conducatorul institutiei



Conducatorul compartimentului
financiar

Capi- tol	Sub- capi- tol	Pa- ra- graf	Gru- pa/ Titlu	Ar- ti- col	Ali- ne- at	Denumire indicator	Prevederi bugetare anuale aprobrate la finele perioadei de raportare	Prevederi bugetare trimestriale cumulate	Drepturi constatate			Incasari realizate	Stingeri pe alte cai decat incasari	Drepturi constatate de incasat
									Total, din care:	din anii precedenti	din anul curent			
A						B	1	2	3=4+5	4	5	6	7	8=3-6-7
4310	10					finantarea cheltuielilor curente din domeniul sanatatii	5.135.000	5.135.000	3.815.000		3.815.000	3.815.000		
	33					Subventii din bugetul Fondului national unic de asigurari sociale de sanatate pentru acoperirea cresterilor salariale	64.587.000	28.505.000	24.739.906		24.739.906	24.739.906		


concedatului restitutie



conducatorul departamentului
financiar - contabile

Capi- tol	Sub- capi- tol	Pa- ra- graf	Gru- pa/ Titlu	Ar- ti- col	Ali- ne- at	Denumire indicator	Prevederi bugetare anuale aprobrate la finele perioadei de raportare	Prevederi bugetare trimestriale cumulate	Drepturi constatate			Incasari realizate	Stingeri pe alte cai decat incasari	Drepturi constatate de incasat
									Total, din care:	din anii precedenti	din anul curent			
A						B	1	2	3=4+5	4	5	6	7	8=3-6-7
4610	04					Uniunea Europeana pentru programele operationale finantate din cadrul financiar 2014-2020			753.424	753.424			753.424	

Conducatorul institutiei

Conducatorul compartimentului
financiar contabil

A handwritten signature in black ink.

**CONTUL DE EXECUTIE AL INSTITUTIILOR PUBLICE FINANTATE
DIN VENITURI PROPRII SI SUBVENTII DIN BUGETUL LOCAL - CHELTUIELI**

30.06.2019

Pag. 1 - lei-

Capi- tol	Sub- capi- tol	Pa- ra- graf	Gru- pa / Titlu	Ar- ti- col	Ali- ne- at	Denumire indicator	Credite de angajament		Credite bugetare		Angajamente bugetare	Angajamente legale	Plati efectuate	Angajamente legale de platit	Cheltuieli efective
							aprobat la finele perioadei de raportare	trimestriale cumulate	aprobat la finele perioadei de raportare	trimestriale cumulate					
A						B	1	2	3	4	5	6	7	8=6-7	9
0						TOTAL JUDET GALATI									
5010						TOTAL CHELTUIELI DIN VENITURI PROPRII SI SUBVENTII	5.543.500	4.843.500	277.119.150	162.398.150	231.509.595	231.509.595	125.532.649	105.976.946	125.710.943
6110						ORDINE PUBLICA SI SIGURANTA NATIONALA			20.510.000	13.018.000	20.124.784	20.124.784	11.212.562	8.912.222	11.828.346
	03					Ordine publica			20.510.000	13.018.000	20.124.784	20.124.784	11.212.562	8.912.222	11.828.346
		04				Politia comunitara			20.510.000	13.018.000	20.124.784	20.124.784	11.212.562	8.912.222	11.828.346
6510						INVATAMANT	93.000	93.000	6.314.000	4.077.000	3.419.224	3.419.224	3.207.678	211.546	3.412.622
	03					Invatamant prescolar si primar			3.313.000	1.910.000	1.917.955	1.917.955	1.805.291	112.664	1.921.167
		01				Invatamant prescolar			3.277.000	1.874.000	1.890.997	1.890.997	1.778.333	112.664	1.895.049
		02				Invatamant primar			36.000	36.000	26.958	26.958	26.958		26.118
	04					Invatamant secundar	83.000	83.000	2.526.000	1.800.000	1.178.130	1.178.130	1.143.720	34.410	1.194.498
		01				Invatamant secundar inferior			35.000	34.000	8.141	8.141	8.141		5.812
		02				Invatamant secundar superior	83.000	83.000	2.491.000	1.766.000	1.169.989	1.169.989	1.135.579	34.410	1.188.686
	05					Invatamant postliceal	10.000	10.000	21.000	14.000					
	11					Servicii auxiliare pentru educatie			454.000	353.000	323.139	323.139	258.667	64.472	296.957
		03				Internate si cantine pentru elevi			454.000	353.000	323.139	323.139	258.667	64.472	296.957
6610						SANATATE	3.650.500	3.650.500	153.107.000	78.750.000	131.067.706	131.067.706	63.794.904	67.272.802	65.996.582
	06					Servicii medicale in unitati sanitare cu paturi	3.650.500	3.650.500	153.107.000	78.750.000	131.067.706	131.067.706	63.794.904	67.272.802	65.996.582
6610	06	01				Spitale generale	3.650.500	3.650.500	151.607.000	77.916.000	129.576.967	129.576.967	63.069.035	66.507.932	65.334.343
		03				Unitati medico-sociale			1.500.000	834.000	1.490.739	1.490.739	725.869	764.870	662.239
6710						CULTURA, RECREERE SI RELIGIE			26.164.150	21.789.150	24.083.894	24.083.894	18.254.762	5.829.132	18.087.176
		03				Servicii culturale			17.898.150	14.413.150	16.386.069	16.386.069	11.684.112	4.701.957	11.934.446
		04				Instituti publice de spectacole si concerte			17.898.150	14.413.150	16.386.069	16.386.069	11.684.112	4.701.957	11.934.446
6710	05					Servicii recreative si sportive			8.266.000	7.376.000	7.697.825	7.697.825	6.570.650	1.127.175	6.152.730

Capi- tol	Sub- capi- tol	Pa- ra- graf	Gru- pa / Titlu	Ar- ti- col	Ali- ne- at	Denumire indicator	Credite de angajament		Credite bugetare		Angajamente bugetare	Angajamente legale	Plati efectuate	Angajamente legale de platit	Cheltuieli efective
							aprobate la finele perioadei de raportare	trimestriale cumulate	aprobate la finele perioadei de raportare	trimestriale cumulate					
A						B	1	2	3	4	5	6	7	8=6-7	9
6710	01					Sport			8.266.000	7.376.000	7.697.825	7.697.825	6.570.650	1.127.175	6.152.730
6810						ASIGURARI SI ASISTENTA SOCIALA			2.372.000	1.977.000	1.947.749	1.947.749	1.624.720	323.029	1.715.521
	12					Unitati de asistenta medico-sociale			2.372.000	1.977.000	1.947.749	1.947.749	1.624.720	323.029	1.715.521
7010						LOCUINTE, SERVICII SI DEZVOLTARE PUBLICA			2.986.000	1.371.000	1.970.783	1.970.783	640.197	1.330.586	2.185.164
	50					Alte servicii in domeniile locuintelor, serviciilor si dezvoltarii comunale			2.986.000	1.371.000	1.970.783	1.970.783	640.197	1.330.586	2.185.164
7410						PROTECTIA MEDIULUI	1.800.000	1.100.000	54.139.000	33.323.000	40.341.463	40.341.463	21.381.255	18.960.208	18.049.288
	05					Salubritate si gestiunea deseurilor	1.800.000	1.100.000	54.139.000	33.323.000	40.341.463	40.341.463	21.381.255	18.960.208	18.049.288
	01					Salubritate	1.800.000	1.100.000	50.260.000	31.447.000	37.508.758	37.508.758	20.349.819	17.158.939	15.978.958
	02					Colectarea, tratatarea si distrugerea deseurilor			3.879.000	1.876.000	2.832.705	2.832.705	1.031.436	1.801.269	2.070.330
8410						TRANSPORTURI			8.895.000	6.737.000	6.445.560	6.445.560	4.380.240	2.065.320	3.351.498
	50					Alte cheltuieli in domeniul transporturilor			8.895.000	6.737.000	6.445.560	6.445.560	4.380.240	2.065.320	3.351.498
8710						ALTE ACTIUNI ECONOMICE			2.632.000	1.356.000	2.108.432	2.108.432	1.036.331	1.072.101	1.084.746
	50					Alte actiuni economice			2.632.000	1.356.000	2.108.432	2.108.432	1.036.331	1.072.101	1.084.746

Capi- tol	Sub- capi- tol	Pa- ra- graf	Gru- pa / Titlu	Ar- ti- col	Ali- ne- at	Denumire indicator	Credite de angajament		Credite bugetare		Angajamente bugetare	Angajamente legale	Plati efectuate	Angajamente legale de platit	Cheltuieli efective
							aprobrate la finele perioadei de raportare	trimestriale cumulate	aprobrate la finele perioadei de raportare	trimestriale cumulate					
A						B	1	2	3	4	5	6	7	8=6-7	9
						accidente de munca si boli profesionale			1.000	1.000	1.000	1.000		1.000	
	10	03	06			Contributii pentru concedii si indemnizatii			1.000	1.000	1.000	1.000		1.000	
	10	03	07			Contributia asiguratorie pentru munca			4.365.700	2.250.700	4.365.700	4.365.700	1.853.722	2.511.978	1.962.469
	20					TITLUL II BUNURI SI SERVICII			82.296.650	54.082.650	42.053.856	42.053.856	34.862.724	7.191.132	30.284.374
	20	01				Bunuri si servicii			41.650.850	28.144.850	22.415.217	22.415.217	17.235.358	5.179.859	14.681.598
	20	01	01			Furnituri de birou			490.800	275.650	273.943	273.943	196.169	77.774	208.995
	20	01	02			Materiale pentru curatenie			917.200	430.850	389.731	389.731	292.688	97.043	322.330
	20	01	03			Incalzit, iluminat si forta motrica			3.824.600	2.490.100	2.588.709	2.588.709	2.211.808	376.901	2.169.870
	20	01	04			Apa, canal si salubritate			1.411.400	747.400	563.347	563.347	478.361	84.986	501.004
	20	01	05			Carburanti si lubrifianti			3.398.700	1.890.700	2.305.342	2.305.342	1.685.207	620.135	1.912.957
	20	01	06			Piese de schimb			2.822.500	1.830.500	1.014.837	1.014.837	737.129	277.708	701.178
	20	01	07			Transport			90.500	65.500	46.914	46.914	43.818	3.096	35.846
	20	01	08			Posta, telecomunicatii, radio, tv, internet			544.500	303.500	272.436	272.436	236.702	35.734	232.741
	20	01	09			Materiale si prestari de servicii cu caracter functional			11.806.000	7.786.000	6.638.596	6.638.596	5.153.575	1.485.021	3.454.507
	20	01	30			Alte bunuri si servicii pentru intretinere si functionare			16.344.650	12.324.650	8.321.362	8.321.362	6.199.901	2.121.461	5.142.170
	20	02				Reparatii curente			1.680.500	863.500	415.815	415.815	385.642	30.173	18.330
	20	03				Hrana			7.281.500	4.124.500	3.905.405	3.905.405	3.628.514	276.891	3.854.182
	20	03	01			Hrana pentru oameni			7.281.500	4.124.500	3.905.405	3.905.405	3.628.514	276.891	3.854.182
	20	04				Medicamente si materiale sanitare			10.709.490	5.283.490	4.239.136	4.239.136	3.300.629	938.507	3.951.711
	20	04	01			Medicamente			4.147.490	2.151.490	1.782.907	1.782.907	1.329.498	453.409	1.572.198
	20	04	02			Materiale sanitare			3.106.000	1.417.000	1.085.265	1.085.265	765.394	319.871	942.842
	20	04	03			Reactivi			3.000.000	1.529.000	1.217.053	1.217.053	1.079.960	137.093	1.318.825

Capi- tol	Sub- capi- tol	Pa- ra- graf	Gru- pa / Titlu	Ar- ti- col	Ali- ne- at	Denumire indicator	Credite de angajament		Credite bugetare		Angajamente bugetare	Angajamente legale	Plati efectuate	Angajamente legale de platit	Cheltuieli efective
							aprobat la finele perioadei de raportare	trimestriale cumulate	aprobat la finele perioadei de raportare	trimestriale cumulate					
A						B	1	2	3	4	5	6	7	8=6-7	9
			20	04	04	Dezinfectanti			456.000	186.000	153.911	153.911	125.777	28.134	117.846
			20	05		Bunuri de natura obiectelor de inventar			4.813.000	2.105.000	1.050.368	1.050.368	628.414	421.954	538.174
			20	05	01	Uniforme si echipament			1.074.000	368.000	428.744	428.744	141.513	287.231	307.890
			20	05	03	Lenjerie si accesorii de pat			883.000	389.000	79.933	79.933	79.933		22.348
			20	05	30	Alte obiecte de inventar			2.856.000	1.348.000	541.691	541.691	406.968	134.723	207.936
			20	06		Deplasari, detasari, transferari			383.000	140.000	41.104	41.104	23.479	17.625	38.072
			20	06	01	Deplasari interne, detasari, transferari			353.000	125.000	41.104	41.104	23.479	17.625	38.072
			20	06	02	Deplasari in strainatate			30.000	15.000					
			20	09		Materiale de laborator			217.000	88.000	62.501	62.501	51.297	11.204	58.758
			20	11		Carti, publicatii si materiale documentare			54.500	25.500	6.544	6.544	6.544		5.466
			20	12		Consultanta si expertiza			6.000	4.000					
			20	13		Pregatire profesionala			397.500	128.500	21.943	21.943	21.943		22.145
			20	14		Protectia muncii			345.800	169.800	113.243	113.243	91.485	21.758	90.008
			20	15		Munitie, furnituri si armament de natura activelor fixe pentru armata			5.000	3.000					
			20	25		Cheltuieli judiciare si extrajudiciare derivate din actiuni in reprezentarea intereselor statului, potrivit dispozitiilor legale			17.000	17.000	7.000	7.000	7.000		7.000
			20	30		Alte cheltuieli			14.735.510	12.985.510	9.775.580	9.775.580	9.482.419	293.161	7.016.014
			20	30	01	Reclama si publicitate			130.000	60.000	45.206	45.206	41.538	3.668	31.929
			20	30	02	Protocol si reprezentare			40.000	6.000	432	432	331	101	432
			20	30	03	Prime de asigurare non-viata			846.000	441.000	364.147	364.147	342.895	21.252	74.433
			20	30	04	Chirii			122.000	69.000	69.725	69.725	63.269	6.456	69.708
			20	30	30	Alte cheltuieli cu bunuri si servicii			13.597.510	12.409.510	9.296.070	9.296.070	9.034.386	261.684	6.839.512

Capi- toi	Sub- capi- tol	Pa- ra- graf	Gru- pa / Titlu	Ar- ti- col	Ali- ne- at	Denumire indicator	Credite de angajament		Credite bugetare		Angajamente bugetare	Angajamente legale	Plati efectuate	Angajamente legale de platit	Cheltuieli efective
							aprobate la finele perioadei de raportare	trimestriale cumulate	aprobate la finele perioadei de raportare	trimestriale cumulate					
A						B	1	2	3	4	5	6	7	8=6-7	9
			59			TITLUL XI ALTE CHELTUIELI			1.575.000	909.000	1.550.000	1.550.000	700.439	849.561	767.798
			59	40		Sume aferente persoanelor cu handicap neincadrate			1.575.000	909.000	1.550.000	1.550.000	700.439	849.561	767.798
			70			CHELTUIELI DE CAPITAL	5.543.500	4.843.500	5.543.500	4.843.500	687.033	687.033	602.067	84.966	2.479.062
			71			TITLUL XIII ACTIVE NEFINANCIARE	5.543.500	4.843.500	5.543.500	4.843.500	687.033	687.033	602.067	84.966	2.479.062
			71	01		Active fixe	5.543.500	4.843.500	5.543.500	4.843.500	687.033	687.033	602.067	84.966	2.479.062
			71	01	01	Constructii	347.000	347.000	347.000	347.000	687.033	687.033	602.067	84.966	2.479.062
			71	01	02	Masini, echipamente si mijloace de transport			347.000	347.000					224.612
			71	01	03	Mobilier, aparatura birotica si alte active corporale	5.030.500	4.330.500	5.030.500	4.330.500	676.625	676.625	591.659	84.966	2.016.376
			71	01	30	Alte active fixe (inclusiv reparatii capitale)									33.146
			84			PLATI EFECTUATE IN ANII PRECEDENTI SI RECUPERATE IN ANUL CURENT	166.000	166.000	166.000	166.000	10.408	10.408	10.408		204.928
			85			Titlul XIX PLATI EFECTUATE IN ANII PRECEDENTI SI RECUPERATE IN ANUL CURENT					-485.294	-485.294	-485.294		
			85	01		Plati efectuate in anii precedenti si recuperate in anul curent					-485.294	-485.294	-485.294		
			85	01	01	Plati efectuate in anii precedenti si recuperate in anul curent (SF)					-485.294	-485.294	-485.294		
6110						ORDINE PUBLICA SI SIGURANTA NATIONALA			20.510.000	13.018.000	20.124.784	20.124.784	11.212.562	8.912.222	11.828.346
			01			CHELTUIELI CURENTE			20.510.000	13.018.000	20.154.811	20.154.811	11.242.589	8.912.222	11.553.618
			10			TITLUL I CHELTUIELI DE PERSONAL			19.100.000	12.250.000	19.100.000	19.100.000	10.762.177	8.337.823	10.724.173
			10	01		Cheltuieli salariale in bani			14.366.000	9.701.000	14.366.000	14.366.000	8.484.618	5.881.382	8.449.467

Capi- tol	Sub- capi- tol	Pa- ra- graf	Gru- pa / Titlu	Ar- ti- col	Ali- ne- at	Denumire indicator	Credite de angajament		Credite bugetare		Angajamente bugetare	Angajamente legale	Plati efectuate	Angajamente legale de platit	Cheltuieli efective
							aprobat la finele perioadei de raportare	trimestriale cumulate	aprobat la finele perioadei de raportare	trimestriale cumulate					
							1	2	3	4					
A						B									
			71	01	01	Constructii									
			71	01	02	Masini, echipamente si mijloace de transport									35.238
			71	01	03	Mobilier, aparatura birotica si alte active corporale									206.234
			71	01	30	Alte active fixe (inclusiv reparatii capitale)									5.911
			84			PLATI EFECTUATE IN ANII PRECEDENTI SI RECUPERATE IN ANUL CURENT									27.345
			85			Titlul XIX PLATI EFECTUATE IN ANII PRECEDENTI SI RECUPERATE IN ANUL CURENT				-30.027	-30.027	-30.027			
			85	01		Plati efectuate in anii precedenti si recuperate in anul curent				-30.027	-30.027	-30.027			
			85	01	01	Plati efectuate in anii precedenti si recuperate in anul curent (SF)				-30.027	-30.027	-30.027			
6510						INVATAMANT	93.000	93.000	6.314.000	4.077.000	3.419.224	3.419.224	3.207.678	211.546	3.412.622
			01			CHELTUIELI CURENTE			6.221.000	3.984.000	3.408.826	3.408.826	3.197.280	211.546	3.400.252
			10			TITLUL I CHELTUIELI DE PERSONAL			38.000	35.000	38.000	38.000	21.039	16.961	21.039
			10	01		Cheltuieli salariale in bani			35.300	32.300	35.300	35.300	20.576	14.724	20.576
			10	01	11	Fond aferent platii cu ora			35.300	32.300	35.300	35.300	20.576	14.724	20.576
			10	03		Contributii			2.700	2.700	2.700	2.700	463	2.237	463
			10	03	07	Contributia asiguratorie pentru munca			2.700	2.700	2.700	2.700	463	2.237	463
			20			TITLUL II BUNURI SI SERVICII			6.183.000	3.949.000	3.370.826	3.370.826	3.176.241	194.585	3.379.213
			20	01		Bunuri si servicii			954.700	671.700	456.587	456.587	388.921	67.666	456.050
			20	01	01	Furnituri de birou			43.300	26.900	14.487	14.487	12.954	1.533	16.755

Capi- tol	Sub- capi- tol	Pa- ra- graf	Gru- pa / Titlu	Ar- ti- col	Ali- ne- at	Denumire indicator	Credite de angajament		Credite bugetare		Angajamente bugetare	Angajamente legale	Plati efectuate	Angajamente legale de platit	Cheltuieli efective
							aprobat la finele perioadei de raportare	trimestriale cumulate	aprobat la finele perioadei de raportare	trimestriale cumulate					
A						B	1	2	3	4	5	6	7	8=6-7	9
			20 01 02			Materiale pentru curatenie			110.200	67.600	42.281	42.281	41.804	477	39.763
			20 01 03			Incalzit, iluminat si forta motrica			229.600	136.600	147.640	147.640	85.375	62.265	142.551
			20 01 04			Apa, canal si salubritate			59.400	45.400	34.237	34.237	32.437	1.800	36.121
			20 01 05			Carburanti si lubrifianti			27.200	19.200	10.867	10.867	10.867		11.139
			20 01 06			Piese de schimb			5.500	4.500					
			20 01 07			Transport			3.500	3.500	500	500	500		500
			20 01 08			Posta, telecomunicatii, radio, tv, internet			38.500	25.500	12.441	12.441	12.312	129	12.609
			20 01 09			Materiale si prestari de servicii cu caracter functional			78.000	64.000	34.769	34.769	34.769		37.147
			20 01 30			Alte bunuri si servicii pentru intretinere si functionare			359.500	278.500	159.365	159.365	157.903	1.462	159.465
			20 02			Reparatii curente			28.000	23.000	3.707	3.707	3.707		3.707
			20 03			Hrana			4.841.000	2.993.000	2.849.934	2.849.934	2.723.015	126.919	2.867.516
			20 03 01			Hrana pentru oameni			4.841.000	2.993.000	2.849.934	2.849.934	2.723.015	126.919	2.867.516
			20 04			Medicamente si materiale sanitare			2.000						
			20 04 01			Medicamente			1.000						
			20 04 04			Dezinfectanti			1.000						
			20 05			Bunuri de natura obiectelor de inventar			247.500	176.500	28.377	28.377	28.377		19.765
			20 05 03			Lenjerie si accesorii de pat			8.000	4.000					
			20 05 30			Alte obiecte de inventar			239.500	172.500	28.377	28.377	28.377		19.765
			20 06			Deplasari, detasari, transferari			9.000	9.000	1.123	1.123	1.123		1.123
			20 06 01			Deplasari interne, detasari, transferari			9.000	9.000	1.123	1.123	1.123		1.123
			20 09			Materiale de laborator			2.000	2.000	338	338	338		
			20 11			Carti, publicatii si materiale documentare			4.000	3.000					

Capi- tol	Sub- capi- tol	Pa- ra- graf	Gru- pa / Titlu	Ar- ti- col	Ali- ne- at	Denumire indicator	Credite de angajament		Credite bugetare		Angajamente bugetare	Angajamente legale	Plati efectuate	Angajamente legale de platit	Cheltuieli efective
							aprobate la finele perioadei de raportare	trimestriale cumulate	aprobate la finele perioadei de raportare	trimestriale cumulate					
A						B	1	2	3	4	5	6	7	8=6-7	9
			20	13		Pregatire profesionala			14.500	9.500	3.510	3.510	3.510		3.510
			20	14		Protectia muncii			9.800	6.800	3.967	3.967	3.967		3.967
			20	30		Alte cheltuieli			70.500	54.500	23.283	23.283	23.283		23.580
			20	30	30	Alte cheltuieli cu bunuri si servicii			70.500	54.500	23.283	23.283	23.283		23.580
			70			CHELTUIELI DE CAPITAL	93.000	93.000	93.000	93.000	10.408	10.408	10.408		12.370
			71			TITLUL XIII ACTIVE NEFINANCIARE	93.000	93.000	93.000	93.000	10.408	10.408	10.408		12.370
			71	01		Active fixe	93.000	93.000	93.000	93.000	10.408	10.408	10.408		12.370
			71	01	02	Masini, echipamente si mijloace de transport			93.000	93.000	10.408	10.408	10.408		12.370
			71	01	03	Mobilier, aparatura birotica si alte active corporale			56.000	56.000					3.810
			71	01	30	Alte active fixe (inclusiv reparatii capitale)									5.515
			84			PLATI EFECTUATE IN ANII PRECEDENTI SI RECUPERATE IN ANUL CURENT	37.000	37.000	37.000	37.000	10.408	10.408	10.408		3.045
			85			Titlul XIX PLATI EFECTUATE IN ANII PRECEDENTI SI RECUPERATE IN ANUL CURENT					-10	-10	-10		
			85	01		Plati efectuate in anii precedenti si recuperate in anul curent					-10	-10	-10		
			85	01	01	Plati efectuate in anii precedenti si recuperate in anul curent (SF)					-10	-10	-10		
6610						SANATATE					-10	-10	-10		
			01			CHELTUIELI CURENTE	3.650.500	3.650.500	153.107.000	78.750.000	131.067.706	131.067.706	63.794.904	67.272.802	65.996.582
			10			TITLUL I CHELTUIELI DE PERSONAL			149.456.500	75.099.500	131.346.687	131.346.687	64.158.851	67.187.836	64.832.535
			10	01		Cheltuieli salariale in bani			118.772.000	59.642.000	118.772.000	118.772.000	54.073.033	64.698.967	54.433.412
									113.820.000	57.219.000	113.820.000	113.820.000	52.801.364	61.018.636	53.168.414

Capi- tol	Sub- capi- tol	Pa- ra- graf	Gru- pa / Titlu	Ar- ti- col	Ali- ne- at	Denumire indicator	Credite de angajament		Credite bugetare		Angajamente bugetare	Angajamente legale	Plati efectuate	Angajamente legale de platit	Cheltuieli efective
							aprobate la finele perioadei de raportare	trimestriale cumulate	aprobate la finele perioadei de raportare	trimestriale cumulate					
A						B	1	2	3	4	5	6	7	8=6-7	9
			10 01 01			Salarii de baza			70.670.000	35.097.000	70.670.000	70.670.000	33.323.864	37.346.136	33.445.904
			10 01 05			Sporuri pentru conditii de munca			23.254.000	11.548.000	23.254.000	23.254.000	10.906.058	12.347.942	11.150.865
			10 01 06			Alte sporuri			13.709.000	7.652.000	13.709.000	13.709.000	6.124.616	7.584.384	6.062.325
			10 01 11			Fond aferent platii cu ora			500.000	235.000	500.000	500.000	209.941	290.059	203.002
			10 01 13			Drepturi de delegare			17.000	6.000	17.000	17.000		17.000	
			10 01 17			Indemnizatii de hrana			4.501.000	2.074.000	4.501.000	4.501.000	1.888.659	2.612.341	1.951.581
			10 01 30			Alte drepturi salariale in bani			1.169.000	607.000	1.169.000	1.169.000	348.226	820.774	354.737
			10 02			Cheltuieli salariale in natura			2.192.000	1.102.000	2.192.000	2.192.000	46.800	2.145.200	21.140
			10 02 06			Vouchere de vacanta			2.192.000	1.102.000	2.192.000	2.192.000	46.800	2.145.200	21.140
			10 03			Contributii			2.760.000	1.321.000	2.760.000	2.760.000	1.224.869	1.535.131	1.243.858
			10 03 01			Contributii de asigurari sociale de stat			123.000	62.000	123.000	123.000	48.024	74.976	48.091
			10 03 07			Contributia asiguratorie pentru munca			2.637.000	1.259.000	2.637.000	2.637.000	1.176.845	1.460.155	1.195.767
			20			TITLUL II BUNURI SI SERVICII			29.839.500	14.991.500	11.729.687	11.729.687	9.634.786	2.094.901	9.937.530
			20 01			Bunuri si servicii			11.107.500	6.141.500	5.721.989	5.721.989	4.757.500	964.489	4.809.719
			20 01 01			Furnituri de birou			289.500	164.500	180.489	180.489	131.310	49.179	139.612
			20 01 02			Materiale pentru curatenie			725.000	312.000	310.649	310.649	219.993	90.656	240.724
			20 01 03			Incalzit, iluminat si forta motrica			2.245.000	1.458.000	1.564.851	1.564.851	1.354.951	209.900	1.297.467
			20 01 04			Apa, canal si salubritate			1.070.000	562.000	419.134	419.134	366.459	52.675	382.033
			20 01 05			Carburanti si lubrifianti			104.000	48.000	46.834	46.834	39.521	7.313	38.263
			20 01 06			Piese de schimb			451.000	214.000	158.541	158.541	131.711	26.830	157.316
			20 01 07			Transport			20.000	5.000	2.386	2.386	2.110	276	2.386
			20 01 08			Posta, telecomunicatii, radio, tv, internet			193.000	81.000	68.357	68.357	68.147	210	68.417
			20 01 09			Materiale si prestari de servicii cu caracter functional			1.760.000	832.000	770.374	770.374	639.514	130.860	744.143

Capi- tol	Sub- capi- tol	Pa- ra- graf	Gru- pa / Titlu	Ar- ti- col	Ali- ne- at	Denumire indicator	Credite de angajament		Credite bugetare		Angajamente bugetare	Angajamente legale	Plati efectuate	Angajamente legale de platit	Cheltuieli efective
							aprobrate la finele perioadei de raportare	trimestriale cumulate	aprobrate la finele perioadei de raportare	trimestriale cumulate					
							1	2	3	4					
			20 01 30			Alte bunuri si servicii pentru intretinere si functionare									
			20 02			Reparatii curente			4.250.000	2.465.000	2.200.374	2.200.374	1.803.784	396.590	1.739.358
			20 03			Hrana			1.465.500	728.500	359.687	359.687	330.585	29.102	13.077
			20 03 01			Hrana pentru oameni			2.005.000	976.000	880.439	880.439	730.467	149.972	812.444
			20 04			Medicamente si materiale sanitare			2.005.000	976.000	880.439	880.439	730.467	149.972	812.444
			20 04 01			Medicamente			10.527.490	5.236.490	4.167.709	4.167.709	3.289.895	877.814	3.910.084
			20 04 02			Materiale sanitare			4.046.490	2.124.490	1.773.699	1.773.699	1.320.290	453.409	1.568.234
			20 04 03			Reactivi			3.026.000	1.397.000	1.023.046	1.023.046	763.868	259.178	905.179
			20 04 04			Dezinfectanti			3.000.000	1.529.000	1.217.053	1.217.053	1.079.960	137.093	1.318.825
			20 05			Bunuri de natura obiectelor de inventar			455.000	186.000	153.911	153.911	125.777	28.134	117.846
			20 05 01			Uniforme si echipament			3.378.500	1.396.500	378.040	378.040	348.456	29.584	182.820
			20 05 03			Lenjerie si accesorii de pat			349.000	92.000					12.092
			20 05 30			Alte obiecte de inventar			860.000	380.000	79.933	79.933	79.933		22.348
			20 06			Deplasari, detasari, transferari			2.169.500	924.500	298.107	298.107	268.523	29.584	148.380
			20 06 01			Deplasari interne, detasari, transferari			165.000	58.000	3.340	3.340	3.340		3.340
			20 06 02			Deplasari in strainatate			150.000	49.000	3.340	3.340	3.340		3.340
			20 09			Materiale de laborator			15.000	9.000					
			20 11			Carti, publicatii si materiale documentare			215.000	86.000	62.163	62.163	50.959	11.204	58.758
			20 12			Consultanta si expertiza			35.500	9.500	1.829	1.829	1.829		1.638
			20 13			Pregatire profesionala			4.000	2.000					
			20 14			Protectia muncii			277.000	80.000	11.830	11.830	11.830		13.260
			20 30			Alte cheltuieli			248.000	93.000	76.346	76.346	57.703	18.643	69.034
			20 30 01			Reclama si publicitate			411.010	184.010	66.315	66.315	52.222	14.093	63.356
			20 30 02			Protocol si reprezentare			13.000	7.000	2.846	2.846	2.463	383	2.846
									40.000	6.000	432	432	331	101	432

Capi- tol	Sub- capi- tol	Pa- ra- graf	Gru- pa / Titlu	Ar- ti- col	Ali- ne- at	Denumire indicator	Credite de angajament		Credite bugetare		Angajamente bugetare	Angajamente legale	Plati efectuate	Angajamente legale de platit	Cheltuieli efective
							aprobate la finele perioadei de raportare	trimestriale cumulate	aprobate la finele perioadei de raportare	trimestriale cumulate					
A						B	1	2	3	4	5	6	7	8=6-7	9
			20 30 04			Chirii			51.000	30.000	27.394	27.394	24.796	2.598	27.394
			20 30 30			Alte cheltuieli cu bunuri si servicii			307.010	141.010	35.643	35.643	24.632	11.011	32.684
			59			TITLUL XI ALTE CHELTUIELI			845.000	466.000	845.000	845.000	451.032	393.968	461.593
			59 40			Sume aferente persoanelor cu handicap neincadrate			845.000	466.000	845.000	845.000	451.032	393.968	461.593
			70			CHELTUIELI DE CAPITAL	3.650.500	3.650.500	3.650.500	3.650.500	119.466	119.466	34.500	84.966	1.164.047
			71			TITLUL XIII ACTIVE NEFINANCIARE	3.650.500	3.650.500	3.650.500	3.650.500	119.466	119.466	34.500	84.966	1.164.047
			71 01			Active fixe	3.650.500	3.650.500	3.650.500	3.650.500	119.466	119.466	34.500	84.966	1.164.047
			71 01 01			Constructii	347.000	347.000	347.000	347.000			34.500	84.966	1.164.047
			71 01 02			Masini, echipamente si mijloace de transport	3.174.500	3.174.500	3.174.500	3.174.500	119.466	119.466	34.500	84.966	938.092
			71 01 03			Mobilier, aparatura birotica si alte active corporale									1.361
			71 01 30			Alte active fixe (inclusiv reparatii capitale)	129.000	129.000	129.000	129.000					35.220
			84			PLATI EFECTUATE IN ANII PRECEDENTI SI RECUPERATE IN ANUL CURENT					-398.447	-398.447	-398.447		
			85			Titlul XIX PLATI EFECTUATE IN ANII PRECEDENTI SI RECUPERATE IN ANUL CURENT					-398.447	-398.447	-398.447		
			85 01			Plati efectuate in anii precedenti si recuperate in anul curent					-398.447	-398.447	-398.447		
			85 01 01			Plati efectuate in anii precedenti si recuperate in anul curent (SF)					-398.447	-398.447	-398.447		
6710						CULTURA, RECREBRE SI RELIGIE			26.164.150	21.789.150	24.083.894	24.083.894	18.254.762	5.829.132	18.087.176
			01			CHELTUIELI CURENTE			26.164.150	21.789.150	24.097.631	24.097.631	18.268.499	5.829.132	17.932.176

Capi- tol	Sub- capi- tol	Pa- ra- graf	Gru- pa / Titlu	Ar- ti- col	Ali- ne- at	Denumire indicator	Credite de angajament		Credite bugetare		Angajamente bugetare	Angajamente legale	Plati efectuate	Angajamente legale de platit	Cheltuieli efective
							aprobate la finele perioadei de raportare	trimestriale cumulate	aprobate la finele perioadei de raportare	trimestriale cumulate					
A						B	1	2	3	4	5	6	7	8=6-7	9
			10			TITLUL I CHELTUIELI DE PERSONAL			15.762.000	12.207.000	15.762.000	15.762.000	10.412.960	5.349.040	10.603.731
			10	01		Cheltuieli salariale in bani			14.511.000	11.316.000	14.511.000	14.511.000	9.791.221	4.719.779	9.954.915
			10	01	01	Salarii de baza			11.504.000	9.498.000	11.504.000	11.504.000	8.327.144	3.176.856	8.375.460
			10	01	05	Sporuri pentru conditii de munca			1.000.000	667.000	1.000.000	1.000.000	661.449	338.551	664.601
			10	01	06	Alte sporuri			23.000		23.000	23.000		23.000	
			10	01	10	Fond pentru posturi ocupate prin cumul			525.000	285.000	525.000	525.000	235.836	289.164	236.546
			10	01	12	Indemnizatii platite unor persoane din afara unitatii			26.000	22.000	26.000	26.000	21.248	4.752	8.036
			10	01	13	Drepturi de delegare			35.000	16.000	35.000	35.000	7.880	27.120	7.880
			10	01	17	Indemnizatii de hrana			1.302.000	781.000	1.302.000	1.302.000	525.851	776.149	647.675
			10	01	30	Alte drepturi salariale in bani			96.000	47.000	96.000	96.000	11.813	84.187	14.717
			10	02		Cheltuieli salariale in natura			555.000	435.000	555.000	555.000	305.650	249.350	301.700
			10	02	06	Vouchere de vacanta			555.000	435.000	555.000	555.000	305.650	249.350	301.700
			10	03		Contributii			696.000	456.000	696.000	696.000	316.089	379.911	347.116
			10	03	01	Contributii de asigurari sociale de stat			200.000	142.000	200.000	200.000	119.703	80.297	123.621
			10	03	07	Contributia asiguratorie pentru munca			496.000	314.000	496.000	496.000	196.386	299.614	223.495
			20			TITLUL II BUNURI SI SERVICII			10.202.150	9.392.150	8.135.631	8.135.631	7.750.216	385.415	7.201.120
			20	01		Bunuri si servicii			1.526.150	1.087.150	790.977	790.977	648.623	142.354	665.820
			20	01	01	Furnituri de birou			43.000	30.000	16.919	16.919	14.275	2.644	15.411
			20	01	02	Materiale pentru curatenie			35.000	21.000	14.545	14.545	12.957	1.588	11.378
			20	01	03	Incalzit, iluminat si forta motrica			466.000	350.000	383.668	383.668	305.327	78.341	305.070
			20	01	04	Apa, canal si salubritate			88.000	41.000	32.878	32.878	28.509	4.369	27.836
			20	01	05	Carburanti si lubrifianti			71.000	58.000	16.100	16.100	16.100		7.107
			20	01	06	Piese de schimb			22.000	11.000	2.211	2.211	2.211		511
			20	01	07	Transport			48.000	41.000	29.028	29.028	26.208	2.820	20.250

Capi- tol	Sub- capi- tol	Pa- ra- graf	Gru- pa / Titlu	Ar- ti- col	Ali- ne- at	Denumire indicator	Credite de angajament		Credite bugetare		Angajamente bugetare	Angajamente legale	Plati efectuate	Angajamente legale de platit	Cheltuieli efective
							aprobate la finele perioadei de raportare	trimestriale cumulate	aprobate la finele perioadei de raportare	trimestriale cumulate					
A						B	1	2	3	4	5	6	7	8=6-7	9
			20 01 08			Posta, telecomunicatii, radio, tv, internet			82.000	54.000	37.820	37.820	37.353	467	32.815
			20 01 09			Materiale si prestari de servicii cu caracter functional			433.000	285.000	179.127	179.127	133.512	45.615	164.954
			20 01 30			Alte bunuri si servicii pentru intretinere si functionare			238.150	196.150	78.681	78.681	72.171	6.510	80.488
			20 02			Reparatii curente			127.000	74.000	44.471	44.471	43.400	1.071	1.371
			20 05			Bunuri de natura obiectelor de inventar			122.000	88.000	37.617	37.617	36.068	1.549	305
			20 05 30			Alte obiecte de inventar			122.000	88.000	37.617	37.617	36.068	1.549	305
			20 06			Deplasari, detasari, transferari			53.000	31.000	18.211	18.211	16.426	1.785	15.963
			20 06 01			Deplasari interne, detasari, transferari			46.000	26.000	18.211	18.211	16.426	1.785	15.963
			20 06 02			Deplasari in strainatate			7.000	5.000					
			20 11			Carti, publicatii si materiale documentare			7.000	5.000	730	730	730		440
			20 12			Consultanta si expertiza			2.000	2.000					
			20 13			Pregatire profesionala			21.000	12.000	1.250	1.250	1.250		1.250
			20 14			Protectia muncii			34.000	30.000	10.196	10.196	9.496	700	8.896
			20 25			Cheltuieli judiciare si extrajudiciare derivate din actiuni in reprezentarea intereselor statului, potrivit dispozitiilor legale			17.000	17.000	7.000	7.000	7.000		7.000
			20 30			Alte cheltuieli			8.293.000	8.046.000	7.225.179	7.225.179	6.987.223	237.956	6.500.075
			20 30 01			Reclama si publicitate			17.000	12.000	8.250	8.250	8.250		6.083
			20 30 03			Prime de asigurare non-viata			21.000	7.000					
			20 30 04			Chirii			26.000	11.000	10.608	10.608	10.608		10.608
			20 30 30			Alte cheltuieli cu bunuri si servicii			8.229.000	8.016.000	7.206.321	7.206.321	6.968.365	237.956	6.483.384

Capi- tol	Sub- capi- tol	Pa- ra- graf	Gru- pa / Titlu	Ar- ti- col	Ali- ne- at	Denumire indicator	Credite de angajament		Credite bugetare		Angajamente bugetare	Angajamente legale	Plati efectuate	Angajamente legale de platit	Cheltuieli efective
							aprobate la finele perioadei de raportare	trimestriale cumulate	aprobate la finele perioadei de raportare	trimestriale cumulate					
A						B	1	2	3	4	5	6	7	8=6-7	9
			59			TITLUL XI ALTE CHELTUIELI			200.000	190.000	200.000	200.000	105.323	94.677	127.325
			59	40		Sume aferente persoanelor cu handicap neincadrate			200.000	190.000	200.000	200.000	105.323	94.677	127.325
			70			CHELTUIELI DE CAPITAL									155.000
			71			TITLUL XIII ACTIVE NEFINANCIARE									155.000
			71	01		Active fixe									155.000
			71	01	02	Masini, echipamente si mijloace de transport									21.619
			71	01	30	Alte active fixe (inclusiv reparatii capitale)									133.381
			84			PLATI EFECTUATE IN ANII PRECEDENTI SI RECUPERATE IN ANUL CURENT					-13.737	-13.737	-13.737		
			85			Titlul XIX PLATI EFECTUATE IN ANII PRECEDENTI SI RECUPERATE IN ANUL CURENT					-13.737	-13.737	-13.737		
			85	01		Plati efectuate in anii precedenti si recuperate in anul curent					-13.737	-13.737	-13.737		
			85	01	01	Plati efectuate in anii precedenti si recuperate in anul curent (SF)					-13.737	-13.737	-13.737		
6810			01			ASIGURARI SI ASISTENTA SOCIALA			2.372.000	1.977.000	1.947.749	1.947.749	1.624.720	323.029	1.715.521
			01			CHELTUIELI CURENTE			2.372.000	1.977.000	1.947.749	1.947.749	1.624.720	323.029	1.709.584
			10			TITLUL I CHELTUIELI DE PERSONAL			1.572.000	1.572.000	1.572.000	1.572.000	1.276.233	295.767	1.324.402
			10	01		Cheltuieli salariale in bani			1.453.000	1.453.000	1.453.000	1.453.000	1.189.947	263.053	1.249.367
			10	01	01	Salarii de baza			891.000	891.000	891.000	891.000	798.692	92.308	813.810
			10	01	05	Sporuri pentru conditii de munca			67.000	67.000	67.000	67.000	50.856	16.144	42.917
			10	01	06	Alte sporuri			245.000	245.000	245.000	245.000	202.726	42.274	251.308

Capi- tol	Sub- capi- tol	Pa- ra- graf	Gru- pa / Titlu	Ar- ti- col	Ali- ne- at	Denumire indicator	Credite de angajament		Credite bugetare		Angajamente bugetare	Angajamente legale	Plati efectuate	Angajamente legale de platit	Cheltuieli efective
							aprobat la finele perioadei de raportare	trimestriale cumulate	aprobat la finele perioadei de raportare	trimestriale cumulate					
A						B	1	2	3	4	5	6	7	8=6-7	9
			10 01 17			Indemnizatii de hrana			100.000	100.000	100.000	100.000	23.174	76.826	35.402
			10 01 30			Alte drepturi salariale in bani			150.000	150.000	150.000	150.000	114.499	35.501	105.930
			10 02			Cheltuieli salariale in natura			54.000	54.000	54.000	54.000	53.000	1.000	53.000
			10 02 06			Vouchere de vacanta			54.000	54.000	54.000	54.000	53.000	1.000	53.000
			10 03			Contributii			65.000	65.000	65.000	65.000	33.286	31.714	22.035
			10 03 07			Contributia asiguratorie pentru munca			65.000	65.000	65.000	65.000	33.286	31.714	22.035
			20			TITLUL II BUNURI SI SERVICII			770.000	375.000	345.749	345.749	345.749		385.182
			20 01			Bunuri si servicii			215.500	154.500	133.151	133.151	133.151		157.643
			20 01 01			Furnituri de birou			3.000	3.000	2.809	2.809	2.809		3.100
			20 01 02			Materiale pentru curatenie			16.000	14.000	11.475	11.475	11.475		14.693
			20 01 03			Incalzit, iluminat si forta motrica			135.000	95.000	83.245	83.245	83.245		98.685
			20 01 04			Apa, canal si salubritate			30.000	20.000	17.204	17.204	17.204		20.870
			20 01 05			Carburanti si lubrifianti			8.500	5.500	5.450	5.450	5.450		6.000
			20 01 06			Piese de schimb			2.000	2.000	359	359	359		1.447
			20 01 08			Posta, telecomunicatii, radio, tv, internet			10.000	7.000	6.471	6.471	6.471		6.147
			20 01 30			Alte bunuri si servicii pentru intretinere si functionare			11.000	8.000	6.138	6.138	6.138		6.701
			20 03			Hrana			435.500	155.500	175.032	175.032	175.032		174.222
			20 03 01			Hrana pentru oameni			435.500	155.500	175.032	175.032	175.032		174.222
			20 05			Bunuri de natura obiectelor de inventar			19.000	8.000	4.058	4.058	4.058		4.351
			20 05 01			Uniforme si echipament			2.000						
			20 05 03			Lenjerie si accesorii de pat			5.000						
			20 05 30			Alte obiecte de inventar			12.000	8.000	4.058	4.058	4.058		4.351
			20 30			Alte cheltuieli			100.000	57.000	33.508	33.508	33.508		48.966
			20 30 30			Alte cheltuieli cu bunuri si servicii			100.000	57.000	33.508	33.508	33.508		48.966

Capi- tol	Sub- capi- tol	Pa- ra- graf	Gru- pa / Titlu	Ar- ti- col	Ali- ne- at	Denumire indicator	Credite de angajament		Credite bugetare		Angajamente bugetare	Angajamente legale	Plati efectuate	Angajamente legale de platit	Cheltuieli efective
							aprobate la finele perioadei de raportare	trimestriale cumulate	aprobate la finele perioadei de raportare	trimestriale cumulate					
A						B	1	2	3	4	5	6	7	8=6-7	9
			59			TITLUL XI ALTE CHELTUIELI			30.000	30.000	30.000	30.000	2.738	27.262	
			59	40		Sume aferente persoanelor cu handicap neincadrate			30.000	30.000	30.000	30.000	2.738	27.262	
			70			CHELTUIELI DE CAPITAL									
			71			TITLUL XIII ACTIVE NEFINANCIARE									5.937
			71	01		Active fixe									5.937
			71	01	30	Alte active fixe (inclusiv reparatii capitale)									5.937
7010						LOCUINTE, SERVICII SI DEZVOLTARE PUBLICA			2.986.000	1.371.000	1.970.783	1.970.783	640.197	1.330.586	2.185.164
			01			CHELTUIELI CURENTE			2.986.000	1.371.000	1.970.783	1.970.783	640.197	1.330.586	2.148.266
			10			TITLUL I CHELTUIELI DE PERSONAL			1.500.000	630.000	1.500.000	1.500.000	447.143	1.052.857	1.880.211
			10	01		Cheltuieli salariale in bani			1.436.000	600.000	1.436.000	1.436.000	436.930	999.070	1.870.507
			10	01	01	Salarii de baza			1.240.000	535.000	1.240.000	1.240.000	387.678	852.322	1.212.219
			10	01	17	Indemnizatii de hrana			80.000	25.000	80.000	80.000	21.152	58.848	35.310
			10	01	30	Alte drepturi salariale in bani			66.000	20.000	66.000	66.000	18.100	47.900	73.114
			10	02		Cheltuieli salariale in natura			50.000	20.000	50.000	50.000	10.000	40.000	549.864
			10	02	06	Vouchere de vacanta			23.000	10.000	23.000	23.000		23.000	
			10	03		Contributii			23.000	10.000	23.000	23.000		23.000	
			10	03	07	Contributia asiguratorie pentru munca			41.000	20.000	41.000	41.000	10.213	30.787	9.704
			20			TITLUL II BUNURI SI SERVICII			41.000	20.000	41.000	41.000	10.213	30.787	9.704
			20	01		Bunuri si servicii			1.481.000	736.000	465.783	465.783	193.054	272.729	268.055
			20	01	01	Furnituri de birou			1.261.000	626.000	463.049	463.049	193.054	269.995	265.393
			20	01	02	Materiale pentru curatenie			5.000	2.000	292	292	292		
			20	01	03	Incalzit, iluminat si forta motrica			3.000	1.000					
			20	01	04	Apa, canal si salubritate			48.000	27.000	25.139	25.139	25.139		570
									30.000	21.000	4.103	4.103	4.103		

Capi- tol	Sub- capi- tol	Pa- ra- graf	Gru- pa / Titlu	Ar- ti- col	Ali- ne- at	Denumire indicator	Credite de angajament		Credite bugetare		Angajamente bugetare	Angajamente legale	Plati efectuate	Angajamente legale de platit	Cheltuieli efective
							aprobat la finele perioadei de raportare	trimestriale cumulate	aprobat la finele perioadei de raportare	trimestriale cumulate					
A						B	1	2	3	4	5	6	7	8=6-7	9
			20 01 05			Carburanti si lubrifianti			50.000	13.000					
			20 01 06			Piese de schimb			185.000	92.000	42.994	42.994	42.994		18.178
			20 01 08			Posta, telecomunicatii, radio, tv, internet			20.000	10.000	6.691	6.691	6.691		5.509
			20 01 09			Materiale si prestari de servicii cu caracter functional			420.000	210.000	219.774	219.774	62.579	157.195	100.650
			20 01 30			Alte bunuri si servicii pentru intretinere si functionare			500.000	250.000	164.056	164.056	51.256	112.800	140.196
			20 05			Bunuri de natura obiectelor de inventar			40.000	20.000					
			20 05 01			Uniforme si echipament			20.000	10.000					
			20 05 30			Alte obiecte de inventar			20.000	10.000					
			20 30			Alte cheltuieli			180.000	90.000	2.734	2.734		2.734	2.662
			20 30 03			Prime de asigurare non-viata			20.000	10.000	2.474	2.474		2.474	
			20 30 30			Alte cheltuieli cu bunuri si servicii			160.000	80.000	260	260		260	2.662
			59			TITLUL XI ALTE CHELTUIELI			5.000	5.000	5.000	5.000		5.000	
			59 40			Sume aferente persoanelor cu handicap neincadrate			5.000	5.000	5.000	5.000		5.000	
			70			CHELTUIELI DE CAPITAL									
			71			TITLUL XIII ACTIVE NEFINANCIARE									36.898
			71 01			Active fixe									36.898
			71 01 02			Masini, echipamente si mijloace de transport									36.898
7410						PROTECTIA MEDIULUI	1.800.000	1.100.000	54.139.000	33.323.000	40.341.463	40.341.463	21.381.255	18.960.208	18.049.288
			01			CHELTUIELI CURENTE			52.339.000	32.223.000	39.827.377	39.827.377	20.867.169	18.960.208	17.285.067
			10			TITLUL I CHELTUIELI DE PERSONAL			27.970.000	14.568.000	27.970.000	27.970.000	11.557.239	16.412.761	11.556.486
			10 01			Cheltuieli salariale in bani			26.376.000	13.810.000	26.376.000	26.376.000	11.340.265	15.035.735	11.271.630

Capi- tol	Sub- capi- tol	Pa- ra- graf	Gru- pa / Titlu	Ar- ti- col	Ali- ne- at	Denumire indicator	Credite de angajament		Credite bugetare		Angajamente bugetare	Angajamente legale	Plati efectuate	Angajamente legale de platit	Cheltuieli efective
							aprobat la finele perioadei de raportare	trimestriale cumulate	aprobat la finele perioadei de raportare	trimestriale cumulate					
							1	2	3	4					
			10	01	01	Salarii de baza			21.799.000	11.420.000	21.799.000	21.799.000	10.333.317	11.465.683	9.885.068
			10	01	06	Alte sporuri			1.020.000	638.000	1.020.000	1.020.000	318.497	701.503	435.664
			10	01	17	Indemnizatii de hrana			2.683.000	1.392.000	2.683.000	2.683.000	640.921	2.042.079	650.970
			10	01	30	Alte drepturi salariale in bani			874.000	360.000	874.000	874.000	47.530	826.470	299.928
			10	02		Cheltuieli salariale in natura			934.000	432.000	934.000	934.000		934.000	
			10	02	06	Vouchere de vacanta			934.000	432.000	934.000	934.000		934.000	
			10	03		Contributii			660.000	326.000	660.000	660.000	216.974	443.026	284.856
			10	03	07	Contributia asiguratorie pentru munca			660.000	326.000	660.000	660.000	216.974	443.026	284.856
			20			TITLUL II BUNURI SI SERVICII			23.879.000	17.440.000	11.387.377	11.387.377	9.168.584	2.218.793	5.549.701
			20	01		Bunuri si servicii			17.784.000	12.859.000	8.807.427	8.807.427	6.772.832	2.034.595	5.220.517
			20	01	01	Furnituri de birou			45.000	22.000	19.709	19.709	19.709		16.436
			20	01	02	Materiale pentru curatenie			15.000	8.000	5.502	5.502	4.817	685	12.903
			20	01	03	Incalzit, iluminat si forta motrica			460.000	246.000	212.814	212.814	209.324	3.490	177.927
			20	01	04	Apa, canal si salubritate			95.000	40.000	37.625	37.625	19.716	17.909	23.570
			20	01	05	Carburanti si lubrifianti			2.900.000	1.640.000	2.084.085	2.084.085	1.544.763	539.322	1.623.162
			20	01	06	Piese de schimb			2.060.000	1.467.000	785.746	785.746	545.475	240.271	505.994
			20	01	07	Transport			15.000	15.000	15.000	15.000	15.000		12.710
			20	01	08	Posta, telecomunicatii, radio, tv, internet			85.000	53.000	52.030	52.030	52.030		57.246
			20	01	09	Materiale si prestari de servicii cu caracter functional			3.800.000	2.151.000	2.416.489	2.416.489	1.856.711	559.778	1.508.942
			20	01	30	Alte bunuri si servicii pentru intretinere si functionare			8.309.000	7.217.000	3.178.427	3.178.427	2.505.287	673.140	1.281.627
			20	04		Medicamente si materiale sanitare			180.000	47.000	71.427	71.427	10.734	60.693	41.627
			20	04	01	Medicamente			100.000	27.000	9.208	9.208	9.208		3.964
			20	04	02	Materiale sanitare			80.000	20.000	62.219	62.219	1.526	60.693	37.663

Capi- tol	Sub- capi- tol	Pa- ra- graf	Gru- pa / Titlu	Ar- ti- col	Ali- ne- at	Denumire indicator	Credite de angajament		Credite bugetare		Angajamente bugetare	Angajamente legale	Plati efectuate	Angajamente legale de platit	Cheltuieli efective
							aprobat la finele perioadei de raportare	trimestriale cumulate	aprobat la finele perioadei de raportare	trimestriale cumulate					
A						B	1	2	3	4	5	6	7	8=6-7	9
						PRECEDENTI SI RECUPERATE IN ANUL CURENT									
						85 01 Plati efectuate in anii precedenti si recuperate in anul curent					-43.073	-43.073	-43.073		
						85 01 01 Plati efectuate in anii precedenti si recuperate in anul curent (SF)					-43.073	-43.073	-43.073		
						TRANSPORTURI					-43.073	-43.073	-43.073		
						01 CHELTUIELI CURENTE			8.895.000	6.737.000	6.445.560	6.445.560	4.380.240	2.065.320	3.351.498
						10 TITLUL I CHELTUIELI DE PERSONAL			8.895.000	6.737.000	6.445.560	6.445.560	4.380.240	2.065.320	3.328.757
						10 01 Cheltuieli salariale in bani			990.000	631.000	990.000	990.000	374.990	615.010	656.287
						10 01 01 Salarii de baza			962.000	612.000	962.000	962.000	363.134	598.866	641.776
						10 01 06 Alte sporuri			661.000	456.000	661.000	661.000	286.523	374.477	289.059
						10 01 17 Indemnizatii de hrana			65.000	32.000	65.000	65.000	23.944	41.056	52.047
						10 01 30 Alte drepturi salariale in bani			192.000	96.000	192.000	192.000	25.648	166.352	147.400
						10 02 Cheltuieli salariale in natura			44.000	28.000	44.000	44.000	27.019	16.981	153.270
						10 02 06 Vouchere de vacanta			8.000	4.000	8.000	8.000		8.000	
						10 03 Contributii			8.000	4.000	8.000	8.000		8.000	
						10 03 07 Contributia asiguratorie pentru munca			20.000	15.000	20.000	20.000	11.856	8.144	14.511
						20 TITLUL II BUNURI SI SERVICII			20.000	15.000	20.000	20.000	11.856	8.144	14.511
						20 01 Bunuri si servicii			7.900.000	6.103.000	5.455.560	5.455.560	4.005.250	1.450.310	2.672.470
						20 01 01 Furnituri de birou			7.750.000	6.026.000	5.440.014	5.440.014	4.002.801	1.437.213	2.663.882
						20 01 02 Materiale pentru curatenie			5.000	3.000	1.983	1.983	1.983		261
						20 01 03 Incalzit, iluminat si forta motrica			3.000	3.000	1.319	1.319	1.319		747
						20 01 05 Carburanti si lubrifianti			10.000	6.000	5.543	5.543	5.543		7.726
						20 01 06 Piese de schimb			30.000	16.000					77.834
						20 01 08 Posta, telecomunicatii, radio, tv,			50.000	20.000	12.929	12.929	12.929		18.739

Capi- tol	Sub- capi- tol	Pa- ra- graf	Gru- pa / Titlu	Ar- ti- col	Ali- ne- at	Denumire indicator	Credite de angajament		Credite bugetare		Angajamente bugetare	Angajamente legale	Plati efectuate	Angajamente legale de platit	Cheltuieli efective
							aprobate la finele perioadei de raportare	trimestriale cumulate	aprobate la finele perioadei de raportare	trimestriale cumulate					
A						B	1	2	3	4	5	6	7	8=6-7	9
						internet			10.000	6.000	5.769	5.769	5.769		
	20	01	09			Materiale si prestari de servicii cu caracter functional			5.142.000	4.172.000	2.912.471	2.912.471	2.402.025	510.446	863.211
	20	01	30			Alte bunuri si servicii pentru intretinere si functionare			2.500.000	1.800.000	2.500.000	2.500.000	1.573.233	926.767	1.695.364
	20	05				Bunuri de natura obiectelor de inventar			40.000	20.000	1.619	1.619	418	1.201	
	20	05	30			Alte obiecte de inventar			40.000	20.000	1.619	1.619	418	1.201	
	20	06				Deplasari, detasari, transferari			6.000	3.000					
	20	06	01			Deplasari interne, detasari, transferari			6.000	3.000					
	20	13				Pregatire profesionala			2.000	2.000					
	20	14				Protectia muncii			2.000	2.000					
	20	30				Alte cheltuieli			100.000	50.000	13.927	13.927	2.031	11.896	8.588
	20	30	30			Alte cheltuieli cu bunuri si servicii			100.000	50.000	13.927	13.927	2.031	11.896	8.588
	59					TITLUL XI ALTE CHELTUIELI			5.000	3.000					
	59	40				Sume aferente persoanelor cu handicap neincadrate			5.000	3.000					
	70					CHELTUIELI DE CAPITAL									22.741
	71					TITLUL XIII ACTIVE NEFINANCIARE									22.741
	71	01				Active fixe									22.741
	71	01	02			Masini, echipamente si mijloace de transport									22.741
8710						ALTE ACTIUNI ECONOMICE			2.632.000	1.356.000	2.108.432	2.108.432	1.036.331	1.072.101	1.084.746
	01					CHELTUIELI CURENTE			2.632.000	1.356.000	2.108.432	2.108.432	1.036.331	1.072.101	1.041.626
	10					TITLUL I CHELTUIELI DE PERSONAL			2.000.000	1.028.000	2.000.000	2.000.000	927.899	1.072.101	979.968
	10	01				Cheltuieli salariale in bani			1.921.000	971.000	1.921.000	1.921.000	910.393	1.010.607	958.570
	10	01	01			Salarii de baza			1.776.000	919.000	1.776.000	1.776.000	876.842	899.158	915.603


Capi- tol	Sub- capi- tol	Pa- ra- graf	Gru- pa / Titlu	Ar- ti- col	Ali- ne- at	Denumire indicator	Credite de angajament		Credite bugetare		Angajamente bugetare	Angajamente legale	Plati efectuate	Angajamente legale de platit	Cheltuieli efective
							aprobat la finele perioadei de raportare	trimestriale cumulate	aprobat la finele perioadei de raportare	trimestriale cumulate					
A						B	1	2	3	4	5	6	7	8=6-7	9
			10 01	13		Drepturi de delegare			1.000	1.000	1.000	1.000		1.000	
			10 01	17		Indemnizatii de hrana			94.000	36.000	94.000	94.000	33.551	60.449	42.967
			10 01	30		Alte drepturi salariale in bani			50.000	15.000	50.000	50.000		50.000	
			10 02			Cheltuieli salariale in natura			35.000	35.000	35.000	35.000		35.000	
			10 02	06		Vouchere de vacanta			35.000	35.000	35.000	35.000		35.000	
			10 03			Contributii			44.000	22.000	44.000	44.000	17.506	26.494	21.398
			10 03	07		Contributia asiguratorie pentru munca			44.000	22.000	44.000	44.000	17.506	26.494	21.398
			20			TITLUL II BUNURI SI SERVICII			632.000	328.000	108.432	108.432	108.432		61.658
			20 01			Bunuri si servicii			277.000	118.000	21.544	21.544	21.544		31.543
			20 01	01		Furnituri de birou			17.000	4.250					2.992
			20 01	02		Materiale pentru curatenie			5.000	1.250					332
			20 01	03		Incalzit, iluminat si forta motrica			46.000	18.500	16.318	16.318	16.318		13.713
			20 01	04		Apa, canal si salubritate			16.000	5.000	395	395	395		363
			20 01	05		Carburanti si lubrifianti			15.000	5.000					4.828
			20 01	06		Piese de schimb			10.000	4.000					
			20 01	07		Transport			4.000	1.000					
			20 01	08		Posta, telecomunicatii, radio, tv, internet			16.000	7.000	3.503	3.503	3.503		2.879
			20 01	09		Materiale si prestari de servicii cu caracter functional			50.000	20.000	1.328	1.328	1.328		1.116
			20 01	30		Alte bunuri si servicii pentru intretinere si functionare			98.000	52.000					5.320
			20 02			Reparatii curente			15.000	15.000					
			20 05			Bunuri de natura obiectelor de inventar			45.000	30.000	343	343	343		21.705
			20 05	01		Uniforme si echipament			15.000	8.000					
			20 05	30		Alte obiecte de inventar			30.000	22.000	343	343	343		21.705

Capi- tol	Sub- capi- tol	Pa- ra- graf	Gru- pa / Titlu	Ar- ti- col	Ali- ne- at	Denumire indicator	Credite de angajament		Credite bugetare		Angajamente bugetare	Angajamente legale	Plati efectuate	Angajamente legale de platit	Cheltuieli efective
							aprobat la finele perioadei de raportare	trimestriale cumulate	aprobat la finele perioadei de raportare	trimestriale cumulate					
A						B	1	2	3	4	5	6	7	8=6-7	9
			20 06			Deplasari, detasari, transferari			1.000	1.000					
			20 06 01			Deplasari interne, detasari, transferari			1.000	1.000					
			20 11			Carti, publicatii si materiale documentare			1.000	1.000					
			20 13			Pregatire profesionala			6.000	2.000					
			20 14			Protectia muncii			10.000	5.000					
			20 30			Alte cheltuieli			277.000	156.000	86.545	86.545	86.545		8.410
			20 30 03			Prime de asigurare non-viata			10.000	7.000	4.040	4.040	4.040		4.040
			20 30 30			Alte cheltuieli cu bunuri si servicii			267.000	149.000	82.505	82.505	82.505		4.370
			70			CHELTUIELI DE CAPITAL									43.120
			71			TITLUL XIII ACTIVE NEFINANCIARE									43.120
			71 01			Active fixe									43.120
			71 01 02			Masini, echipamente si mijloace de transport									22.761
			71 01 03			Mobilier, aparatura birotica si alte active corporale									20.359



Conducatorul institutiei,

Conducatorul compartimentului
financiar-contabil




TOTAL JUDET GALATI

DETALIEREA CHELTUIELILOR
INSTITUTII PUBLICE FINANTATE DIN VENITURI PROPRII
SI SUBVENTII DIN BUGETUL LOCAL
SECTIUNEA DE FUNCTIONARE
30.06.2019

Pag. 1 - lei-

Capi- tol	Sub- capi- tol	Pa- ra- graf	Gru- pa / Titlu	Ar- ti- col	Ali- ne- at	Denumire indicator	Credite de angajament		Credite bugetare		Angajamente bugetare	Angajamente legale	Plati efectuate	Angajamente legale de platit	Cheltuieli efective
							aprobat la finele perioadei de raportare	trimestriale cumulate	aprobat la finele perioadei de raportare	trimestriale cumulate					
A						B	1	2	3	4	5	6	7	8=6-7	9
5010						TOTAL CHELTUIELI DIN VENITURI PROPRII									
						SI SUBVENTII			271.575.650	157.554.650	230.822.562	230.822.562	124.930.582	105.891.980	123.231.881
01						CHELTUIELI CURENTE			271.575.650	157.554.650	231.307.856	231.307.856	125.415.876	105.891.980	123.231.881
10						TITLUL I CHELTUIELI DE PERSONAL			187.704.000	102.563.000	187.704.000	187.704.000	89.852.713	97.851.287	92.179.709
10 01						Cheltuieli salariale in bani			174.880.300	95.714.300	174.880.300	174.880.300	85.338.448	89.541.852	87.585.222
10 01 01						Salarii de baza			122.222.000	68.116.000	122.222.000	122.222.000	62.454.406	59.767.594	63.054.525
10 01 05						Sporuri pentru conditii de munca			24.321.000	12.282.000	24.321.000	24.321.000	11.618.363	12.702.637	11.858.383
10 01 06						Alte sporuri			15.142.000	8.592.000	15.142.000	15.142.000	6.690.935	8.451.065	6.836.654
10 01 10						Fond pentru posturi ocupate prin cumul			525.000	285.000	525.000	525.000	235.836	289.164	236.546
10 01 11						Fond aferent platii cu ora			535.300	267.300	535.300	535.300	230.517	304.783	223.578
10 01 12						Indemnizatii platite unor persoane din afara unitatii			26.000	22.000	26.000	26.000	21.248	4.752	8.036
10 01 13						Drepturi de delegare			73.000	33.000	73.000	73.000	7.880	65.120	7.880
10 01 17						Indemnizatii de hrana			8.938.000	4.499.000	8.938.000	8.938.000	3.155.904	5.782.096	3.549.109
10 01 30						Alte drepturi salariale in bani			3.098.000	1.618.000	3.098.000	3.098.000	923.359	2.174.641	1.810.511
10 02						Cheltuieli salariale in natura			8.121.000	4.380.000	8.121.000	8.121.000	2.492.816	5.628.184	2.460.306
10 02 02						Norme de hrana			3.478.000	1.690.000	3.478.000	3.478.000	1.680.366	1.797.634	1.680.366
10 02 06						Vouchere de vacanta			4.643.000	2.690.000	4.643.000	4.643.000	812.450	3.830.550	779.940
10 03						Contributii			4.702.700	2.468.700	4.702.700	4.702.700	2.021.449	2.681.251	2.134.181
10 03 01						Contributii de asigurari sociale de stat			331.000	212.000	331.000	331.000	167.727	163.273	171.712
10 03 02						Contributii de asigurari de somaj			1.000	1.000	1.000	1.000		1.000	
10 03 03						Contributii de asigurari sociale de sanatate			3.000	3.000	3.000	3.000		3.000	
10 03 04						Contributii de asigurari pentru accidente de munca si boli profesionale			1.000	1.000	1.000	1.000		1.000	

Capi- tol	Sub- capi- tol	Pa- ra- graf	Gru- pa / Titlu	Ar- ti- col	Ali- ne- at	Denumire indicator	Credite de angajament		Credite bugetare		Angajamente bugetare	Angajamente legale	Plati efectuate	Angajamente legale de platit	Cheltuieli efective
							aprobate la finele perioadei de raportare	trimestriale cumulate	aprobate la finele perioadei de raportare	trimestriale cumulate					
A						B	1	2	3	4	5	6	7	8=6-7	9
			10	03	06	Contributii pentru concedii si indemnizatii			1.000	1.000	1.000	1.000		1.000	
			10	03	07	Contributia asiguratorie pentru munca			4.365.700	2.250.700	4.365.700	4.365.700	1.853.722	2.511.978	1.962.469
			20			TITLUL II BUNURI SI SERVICII			82.296.650	54.082.650	42.053.856	42.053.856	34.862.724	7.191.132	30.284.374
			20	01		Bunuri si servicii			41.650.850	28.144.850	22.415.217	22.415.217	17.235.358	5.179.859	14.681.598
			20	01	01	Furnituri de birou			490.800	275.650	273.943	273.943	196.169	77.774	208.995
			20	01	02	Materiale pentru curatenie			917.200	430.850	389.731	389.731	292.688	97.043	322.330
			20	01	03	Incalzit, iluminat si forta motrica			3.824.600	2.490.100	2.588.709	2.588.709	2.211.808	376.901	2.169.870
			20	01	04	Apa, canal si salubritate			1.411.400	747.400	563.347	563.347	478.361	84.986	501.004
			20	01	05	Carburanti si lubrifianti			3.398.700	1.890.700	2.305.342	2.305.342	1.685.207	620.135	1.912.957
			20	01	06	Piese de schimb			2.822.500	1.830.500	1.014.837	1.014.837	737.129	277.708	701.178
			20	01	07	Transport			90.500	65.500	46.914	46.914	43.818	3.096	35.846
			20	01	08	Posta, telecomunicatii, radio, tv, internet			544.500	303.500	272.436	272.436	236.702	35.734	232.741
			20	01	09	Materiale si prestari de servicii cu caracter functional			11.806.000	7.786.000	6.638.596	6.638.596	5.153.575	1.485.021	3.454.507
			20	01	30	Alte bunuri si servicii pentru intretinere si functionare			16.344.650	12.324.650	8.321.362	8.321.362	6.199.901	2.121.461	5.142.170
			20	02		Reparatii curente			1.680.500	863.500	415.815	415.815	385.642	30.173	18.330
			20	03		Hrana			7.281.500	4.124.500	3.905.405	3.905.405	3.628.514	276.891	3.854.182
			20	03	01	Hrana pentru oameni			7.281.500	4.124.500	3.905.405	3.905.405	3.628.514	276.891	3.854.182
			20	04		Medicamente si materiale sanitare			10.709.490	5.283.490	4.239.136	4.239.136	3.300.629	938.507	3.951.711
			20	04	01	Medicamente			4.147.490	2.151.490	1.782.907	1.782.907	1.329.498	453.409	1.572.198
			20	04	02	Materiale sanitare			3.106.000	1.417.000	1.085.265	1.085.265	765.394	319.871	942.842
			20	04	03	Reactivi			3.000.000	1.529.000	1.217.053	1.217.053	1.079.960	137.093	1.318.825
			20	04	04	Dezinfectanti			456.000	186.000	153.911	153.911	125.777	28.134	117.846

Capi- tol	Sub- capi- tol	Pa- ra- graf	Gru- pa / Titlu	Ar- ti- col	Ali- ne- at	Denumire indicator	Credite de angajament		Credite bugetare		Angajamente bugetare	Angajamente legale	Plati efectuate	Angajamente legale de platit	Cheltuieli efective
							aprobat la finele perioadei de raportare	trimestriale cumulate	aprobat la finele perioadei de raportare	trimestriale cumulate					
A						B	1	2	3	4	5	6	7	8=6-7	9
			20	05		Bunuri de natura obiectelor de inventar			4.813.000	2.105.000	1.050.368	1.050.368	628.414	421.954	538.174
			20	05	01	Uniforme si echipament			1.074.000	368.000	428.744	428.744	141.513	287.231	307.890
			20	05	03	Lenjerie si accesorii de pat			883.000	389.000	79.933	79.933	79.933		22.348
			20	05	30	Alte obiecte de inventar			2.856.000	1.348.000	541.691	541.691	406.968	134.723	207.936
			20	06		Deplasari, detasari, transferari			383.000	140.000	41.104	41.104	23.479	17.625	38.072
			20	06	01	Deplasari interne, detasari, transferari			353.000	125.000	41.104	41.104	23.479	17.625	38.072
			20	06	02	Deplasari in strainatate			30.000	15.000					
			20	09		Materiale de laborator			217.000	88.000	62.501	62.501	51.297	11.204	58.758
			20	11		Carti, publicatii si materiale documentare			54.500	25.500	6.544	6.544	6.544		5.466
			20	12		Consultanta si expertiza			6.000	4.000					
			20	13		Pregatire profesionala			397.500	128.500	21.943	21.943	21.943		22.145
			20	14		Protectia muncii			345.800	169.800	113.243	113.243	91.485	21.758	90.008
			20	15		Munitie, furnituri si armament de natura activelor fixe pentru armata			5.000	3.000					2.916
			20	25		Cheltuieli judiciare si extrajudiciare derivate din actiuni in reprezentarea intereselor statului, potrivit dispozitiilor legale			17.000	17.000	7.000	7.000	7.000		7.000
			20	30		Alte cheltuieli			14.735.510	12.985.510	9.775.580	9.775.580	9.482.419	293.161	7.016.014
			20	30	01	Reclama si publicitate			130.000	60.000	45.206	45.206	41.538	3.668	31.929
			20	30	02	Protocol si reprezentare			40.000	6.000	432	432	331	101	432
			20	30	03	Prime de asigurare non-viata			846.000	441.000	364.147	364.147	342.895	21.252	74.433
			20	30	04	Chirii			122.000	69.000	69.725	69.725	63.269	6.456	69.708
			20	30	30	Alte cheltuieli cu bunuri si servicii			13.597.510	12.409.510	9.296.070	9.296.070	9.034.386	261.684	6.839.512
			59			TITLUL XI ALTE CHELTUIELI			1.575.000	909.000	1.550.000	1.550.000	700.439	849.561	767.798

Capi- tol	Sub- capi- tol	Pa- ra- graf	Gru- pa / Titlu	Ar- ti- col	Ali- ne- at	Denumire indicator	Credite de angajament		Credite bugetare		Angajamente bugetare	Angajamente legale	Plati efectuate	Angajamente legale de platit	Cheltuieli efective
							aprobat la finele perioadei de raportare	trimestriale cumulate	aprobat la finele perioadei de raportare	trimestriale cumulate					
A						B	1	2	3	4	5	6	7	8=6-7	9
						sanatate			3.000	3.000	3.000	3.000		3.000	
	10	03	04			Contributii de asigurari pentru accidente de munca si boli profesionale			1.000	1.000	1.000	1.000		1.000	
	10	03	06			Contributii pentru concedii si indemnizatii			1.000	1.000	1.000	1.000		1.000	
	10	03	07			Contributia asiguratorie pentru munca			400.000	227.000	400.000	400.000	190.193	209.807	190.240
	20					TITLUL II BUNURI SI SERVICII			1.410.000	768.000	1.054.811	1.054.811	480.412	574.399	829.445
	20	01				Bunuri si servicii			775.000	461.000	580.479	580.479	316.932	263.547	411.031
	20	01	01			Furnituri de birou			40.000	20.000	37.255	37.255	12.837	24.418	14.428
	20	01	02			Materiale pentru curatenie			5.000	3.000	3.960	3.960	323	3.637	1.790
	20	01	03			Incalzit, iluminat si forta motrica			185.000	153.000	149.491	149.491	126.586	22.905	126.161
	20	01	04			Apa, canal si salubritate			23.000	13.000	17.771	17.771	9.538	8.233	10.211
	20	01	05			Carburanti si lubrifianti			193.000	86.000	142.006	142.006	68.506	73.500	126.446
	20	01	06			Piese de schimb			37.000	16.000	12.057	12.057	1.450	10.607	11.662
	20	01	08			Posta, telecomunicatii, radio, tv, internet			90.000	60.000	79.354	79.354	44.426	34.928	52.338
	20	01	09			Materiale si prestari de servicii cu caracter functional			123.000	52.000	104.264	104.264	23.137	81.127	34.344
	20	01	30			Alte bunuri si servicii pentru intretinere si functionare			79.000	58.000	34.321	34.321	30.129	4.192	33.651
	20	02				Reparatii curente			45.000	23.000	7.950	7.950	7.950		175
	20	05				Bunuri de natura obiectelor de inventar			371.000	143.000	333.404	333.404	48.164	285.240	307.892
	20	05	01			Uniforme si echipament			298.000	91.000	298.000	298.000	12.852	285.148	295.798
	20	05	03			Lenjerie si accesorii de pat			10.000	5.000					
	20	05	30			Alte obiecte de inventar			63.000	47.000	35.404	35.404	35.312	92	12.094
	20	06				Deplasari, detasari, transferari			19.000	2.000	520	520	520		520

Capi- tol	Sub- capi- tol	Pa- ra- graf	Gru- pa / Titlu	Ar- ti- col	Ali- ne- at	Denumire indicator	Credite de angajament		Credite bugetare		Angajamente bugetare	Angajamente legale	Plati efectuate	Angajamente legale de platit	Cheltuieli efective
							aprobat la finele perioadei de raportare	trimestriale cumulate	aprobat la finele perioadei de raportare	trimestriale cumulate					
							1	2	3	4	5	6	7	8=6-7	9
A						B									
			20	06	01	Deplasari interne, detasari, transferari			11.000	1.000	520	520	520		520
			20	06	02	Deplasari in strainatate			8.000	1.000					
			20	11		Carti, publicatii si materiale documentare			4.000	4.000	2.200	2.200	2.200		1.688
			20	13		Pregatire profesionala			30.000	9.000	1.950	1.950	1.950		1.950
			20	14		Protectia muncii			25.000	25.000	21.140	21.140	18.725	2.415	855
			20	15		Munitie, furnituri si armament de natura activelor fixe pentru armata			5.000	3.000					2.916
			20	30		Alte cheltuieli			136.000	98.000	107.168	107.168	83.971	23.197	102.418
			20	30	03	Prime de asigurare non-viata			75.000	57.000	64.487	64.487	45.709	18.778	63.834
			20	30	04	Chirii			45.000	28.000	31.723	31.723	27.865	3.858	28.179
			20	30	30	Alte cheltuieli cu bunuri si servicii			16.000	13.000	10.958	10.958	10.397	561	10.405
			84			PLATI EFECTUATE IN ANII PRECEDENTI SI RECUPERATE IN ANUL CURENT					-30.027	-30.027	-30.027		
			85			Titlul XIX PLATI EFECTUATE IN ANII PRECEDENTI SI RECUPERATE IN ANUL CURENT					-30.027	-30.027	-30.027		
			85	01		Plati efectuate in anii precedenti si recuperate in anul curent					-30.027	-30.027	-30.027		
			85	01	01	Plati efectuate in anii precedenti si recuperate in anul curent (SF)					-30.027	-30.027	-30.027		
6510						INVATAMANT			6.221.000	3.984.000	3.408.816	3.408.816	3.197.270	211.546	3.400.252
			01			CHELTUIELI CURENTE			6.221.000	3.984.000	3.408.826	3.408.826	3.197.280	211.546	3.400.252
			10			TITLUL I CHELTUIELI DE PERSONAL			38.000	35.000	38.000	38.000	21.039	16.961	21.039
			10	01		Cheltuieli salariale in bani			35.300	32.300	35.300	35.300	20.576	14.724	20.576
			10	01	11	Fond aferent platii cu ora			35.300	32.300	35.300	35.300	20.576	14.724	20.576

Capi- tol	Sub- capi- tol	Pa- ra- graf	Gru- pa / Titlu	Ar- ti- col	Ali- ne- at	Denumire indicator	Credite de angajament		Credite bugetare		Angajamente bugetare	Angajamente legale	Plati efectuate	Angajamente legale de platit	Cheltuieli efective
							aprobrate la finele perioadei de raportare	trimestriale cumulate	aprobrate la finele perioadei de raportare	trimestriale cumulate					
A						B	1	2	3	4	5	6	7	8=6-7	9
			10	03		Contributii			2.700	2.700	2.700	2.700	463	2.237	463
			10	03	07	Contributia asiguratorie pentru munca			2.700	2.700	2.700	2.700	463	2.237	463
			20			TITLUL II BUNURI SI SERVICII			6.183.000	3.949.000	3.370.826	3.370.826	3.176.241	194.585	3.379.213
			20	01		Bunuri si servicii			954.700	671.700	456.587	456.587	388.921	67.666	456.050
			20	01	01	Furnituri de birou			43.300	26.900	14.487	14.487	12.954	1.533	16.755
			20	01	02	Materiale pentru curatenie			110.200	67.600	42.281	42.281	41.804	477	39.763
			20	01	03	Incalzit, iluminat si forta motrica			229.600	136.600	147.640	147.640	85.375	62.265	142.551
			20	01	04	Apa, canal si salubritate			59.400	45.400	34.237	34.237	32.437	1.800	36.121
			20	01	05	Carburanti si lubrifianti			27.200	19.200	10.867	10.867	10.867		11.139
			20	01	06	Piese de schimb			5.500	4.500					500
			20	01	07	Transport			3.500	3.500	500	500	500		500
			20	01	08	Posta, telecomunicatii, radio, tv, internet			38.500	25.500	12.441	12.441	12.312	129	12.609
			20	01	09	Materiale si prestari de servicii cu caracter functional			78.000	64.000	34.769	34.769	34.769		37.147
			20	01	30	Alte bunuri si servicii pentru intretinere si functionare			359.500	278.500	159.365	159.365	157.903	1.462	159.465
			20	02		Reparatii curente			28.000	23.000	3.707	3.707	3.707		3.707
			20	03		Hrana			4.841.000	2.993.000	2.849.934	2.849.934	2.723.015	126.919	2.867.516
			20	03	01	Hrana pentru oameni			4.841.000	2.993.000	2.849.934	2.849.934	2.723.015	126.919	2.867.516
			20	04		Medicamente si materiale sanitare			2.000						
			20	04	01	Medicamente			1.000						
			20	04	04	Dezinfectanti			1.000						
			20	05		Bunuri de natura obiectelor de inventar			247.500	176.500	28.377	28.377	28.377		19.765
			20	05	03	Lenjerie si accesorii de pat			8.000	4.000					
			20	05	30	Alte obiecte de inventar			239.500	172.500	28.377	28.377	28.377		19.765

Capi- tol	Sub- capi- tol	Pa- ra- graf	Gru- pa / Titlu	Ar- ti- col	Ali- ne- at	Denumire indicator	Credite de angajament		Credite bugetare		Angajamente bugetare	Angajamente legale	Plati efectuate	Angajamente legale de platit	Cheltuieli efective
							aprobat la finele perioadei de raportare	trimestriale cumulate	aprobat la finele perioadei de raportare	trimestriale cumulate					
A						B	1	2	3	4	5	6	7	8=6-7	9
			20	06		Deplasari, detasari, transferari			9.000	9.000	1.123	1.123	1.123		1.123
			20	06	01	Deplasari interne, detasari, transferari			9.000	9.000	1.123	1.123	1.123		1.123
			20	09		Materiale de laborator			2.000	2.000	338	338	338		
			20	11		Carti, publicatii si materiale documentare			4.000	3.000					
			20	13		Pregatire profesionala			14.500	9.500	3.510	3.510	3.510		3.510
			20	14		Protectia muncii			9.800	6.800	3.967	3.967	3.967		3.962
			20	30		Alte cheltuieli			70.500	54.500	23.283	23.283	23.283		23.580
			20	30	30	Alte cheltuieli cu bunuri si servicii			70.500	54.500	23.283	23.283	23.283		23.580
			84			PLATI EFECTUATE IN ANII PRECEDENTI SI RECUPERATE IN ANUL CURENT					-10	-10	-10		
			85			Titlul XIX PLATI EFECTUATE IN ANII PRECEDENTI SI RECUPERATE IN ANUL CURENT					-10	-10	-10		
			85	01		Plati efectuate in anii precedenti si recuperate in anul curent					-10	-10	-10		
			85	01	01	Plati efectuate in anii precedenti si recuperate in anul curent (SF)					-10	-10	-10		
6610						SANATATE			149.456.500	75.099.500	130.948.240	130.948.240	63.760.404	67.187.836	64.832.535
			01			CHELTUIELI CURENTE			149.456.500	75.099.500	131.346.687	131.346.687	64.158.851	67.187.836	64.832.535
			10			TITLUL I CHELTUIELI DE PERSONAL			118.772.000	59.642.000	118.772.000	118.772.000	54.073.033	64.698.967	54.433.412
			10	01		Cheltuieli salariale in bani			113.820.000	57.219.000	113.820.000	113.820.000	52.801.364	61.018.636	53.168.414
			10	01	01	Salarii de baza			70.670.000	35.097.000	70.670.000	70.670.000	33.323.864	37.346.136	33.445.904
			10	01	05	Sporuri pentru conditii de munca			23.254.000	11.548.000	23.254.000	23.254.000	10.906.058	12.347.942	11.150.865
			10	01	06	Alte sporuri			13.709.000	7.652.000	13.709.000	13.709.000	6.124.616	7.584.384	6.062.325
			10	01	11	Fond aferent platii cu ora			500.000	235.000	500.000	500.000	209.941	290.059	203.002

Capi- tol	Sub- capi- tol	Pa- ra- graf	Gru- pa / Titlu	Ar- ti- col	Ali- ne- at	Denumire indicator	Credite de angajament		Credite bugetare		Angajamente bugetare	Angajamente legale	Plati efectuate	Angajamente legale de platit	Cheltuieli efective
							aprobate la finele perioadei de raportare	trimestriale cumulate	aprobate la finele perioadei de raportare	trimestriale cumulate					
A						B	1	2	3	4	5	6	7	8=6-7	9
			10	01	13	Drepturi de delegare			17.000	6.000	17.000	17.000		17.000	
			10	01	17	Indemnizatii de hrana			4.501.000	2.074.000	4.501.000	4.501.000	1.888.659	2.612.341	1.951.581
			10	01	30	Alte drepturi salariale in bani			1.169.000	607.000	1.169.000	1.169.000	348.226	820.774	354.737
			10	02		Cheltuieli salariale in natura			2.192.000	1.102.000	2.192.000	2.192.000	46.800	2.145.200	21.140
			10	02	06	Vouchere de vacanta			2.192.000	1.102.000	2.192.000	2.192.000	46.800	2.145.200	21.140
			10	03		Contributii			2.760.000	1.321.000	2.760.000	2.760.000	1.224.869	1.535.131	1.243.858
			10	03	01	Contributii de asigurari sociale de stat			123.000	62.000	123.000	123.000	48.024	74.976	48.091
			10	03	07	Contributia asiguratorie pentru munca			2.637.000	1.259.000	2.637.000	2.637.000	1.176.845	1.460.155	1.195.767
			20			TITLUL II BUNURI SI SERVICII			29.839.500	14.991.500	11.729.687	11.729.687	9.634.786	2.094.901	9.937.530
			20	01		Bunuri si servicii			11.107.500	6.141.500	5.721.989	5.721.989	4.757.500	964.489	4.809.719
			20	01	01	Furnituri de birou			289.500	164.500	180.489	180.489	131.310	49.179	139.612
			20	01	02	Materiale pentru curatenie			725.000	312.000	310.649	310.649	219.993	90.656	240.724
			20	01	03	Incalzit, iluminat si forta motrica			2.245.000	1.458.000	1.564.851	1.564.851	1.354.951	209.900	1.297.467
			20	01	04	Apa, canal si salubritate			1.070.000	562.000	419.134	419.134	366.459	52.675	382.033
			20	01	05	Carburanti si lubrifianti			104.000	48.000	46.834	46.834	39.521	7.313	38.263
			20	01	06	Piese de schimb			451.000	214.000	158.541	158.541	131.711	26.830	157.316
			20	01	07	Transport			20.000	5.000	2.386	2.386	2.110	276	2.386
			20	01	08	Posta, telecomunicatii, radio, tv, internet			193.000	81.000	68.357	68.357	68.147	210	68.417
			20	01	09	Materiale si prestari de servicii cu caracter functional			1.760.000	832.000	770.374	770.374	639.514	130.860	744.143
			20	01	30	Alte bunuri si servicii pentru intretinere si functionare			4.250.000	2.465.000	2.200.374	2.200.374	1.803.784	396.590	1.739.358
			20	02		Reparatii curente			1.465.500	728.500	359.687	359.687	330.585	29.102	13.077
			20	03		Hrana			2.005.000	976.000	880.439	880.439	730.467	149.972	812.444

Capi- tol	Sub- capi- tol	Pa- ra- graf	Gru- pa / Titlu	Ar- ti- col	Ali- ne- at	Denumire indicator	Credite de angajament		Credite bugetare		Angajamente bugetare	Angajamente legale	Plati efectuate	Angajamente legale de platit	Cheltuieli efective
							aprobate la finele perioadei de raportare	trimestriale cumulate	aprobate la finele perioadei de raportare	trimestriale cumulate					
A						B	1	2	3	4	5	6	7	8=6-7	9
						neincadrate			845.000	466.000	845.000	845.000	451.032	393.968	461.593
			84			PLATI EFECTUATE IN ANII PRECEDENTI SI RECUPERATE IN ANUL CURENT					-398.447	-398.447	-398.447		
			85			Titlu XIX PLATI EFECTUATE IN ANII PRECEDENTI SI RECUPERATE IN ANUL CURENT					-398.447	-398.447	-398.447		
			85	01		Plati efectuate in anii precedenti si recuperate in anul curent					-398.447	-398.447	-398.447		
			85	01	01	Plati efectuate in anii precedenti si recuperate in anul curent (SF)					-398.447	-398.447	-398.447		
6710			01			CULTURA, RECREERE SI RELIGIE			26.164.150	21.789.150	24.083.894	24.083.894	18.254.762	5.829.132	17.932.176
			10			CHELTUIELI CURENTE			26.164.150	21.789.150	24.097.631	24.097.631	18.268.499	5.829.132	17.932.176
			10			TITLUL I CHELTUIELI DE PERSONAL			15.762.000	12.207.000	15.762.000	15.762.000	10.412.960	5.349.040	10.603.731
			10	01		Cheltuieli salariale in bani			14.511.000	11.316.000	14.511.000	14.511.000	9.791.221	4.719.779	9.954.915
			10	01	01	Salarii de baza			11.504.000	9.498.000	11.504.000	11.504.000	8.327.144	3.176.856	8.375.460
			10	01	05	Sporuri pentru conditii de munca			1.000.000	667.000	1.000.000	1.000.000	661.449	338.551	664.601
			10	01	06	Alte sporuri			23.000		23.000	23.000		23.000	
			10	01	10	Fond pentru posturi ocupate prin cumul			525.000	285.000	525.000	525.000	235.836	289.164	236.546
			10	01	12	Indemnizatii platite unor persoane din afara unitatii			26.000	22.000	26.000	26.000	21.248	4.752	8.036
			10	01	13	Drepturi de delegare			35.000	16.000	35.000	35.000	7.880	27.120	7.880
			10	01	17	Indemnizatii de hrana			1.302.000	781.000	1.302.000	1.302.000	525.851	776.149	647.675
			10	01	30	Alte drepturi salariale in bani			96.000	47.000	96.000	96.000	11.813	84.187	14.717
			10	02		Cheltuieli salariale in natura			555.000	435.000	555.000	555.000	305.650	249.350	301.700
			10	02	06	Vouchere de vacanta			555.000	435.000	555.000	555.000	305.650	249.350	301.700
			10	03		Contributii			696.000	456.000	696.000	696.000	316.089	379.911	347.116

Capi- tol	Sub- capi- tol	Pa- ra- graf	Gru- pa / Titlu	Ar- ti- col	Ali- ne- at	Denumire indicator	Credite de angajament		Credite bugetare		Angajamente bugetare	Angajamente legale	Plati efectuate	Angajamente legale de platit	Cheltuieli efective
							aprobat la finele perioadei de raportare	trimestriale cumulate	aprobat la finele perioadei de raportare	trimestriale cumulate					
A						B	1	2	3	4	5	6	7	8=6-7	9
			10	03	01	Contributii de asigurari sociale de stat			200.000	142.000	200.000	200.000	119.703	80.297	123.621
			10	03	07	Contributia asiguratorie pentru munca			496.000	314.000	496.000	496.000	196.386	299.614	223.495
			20			TITLUL II BUNURI SI SERVICII			10.202.150	9.392.150	8.135.631	8.135.631	7.750.216	385.415	7.201.120
			20	01		Bunuri si servicii			1.526.150	1.087.150	790.977	790.977	648.623	142.354	665.820
			20	01	01	Furnituri de birou			43.000	30.000	16.919	16.919	14.275	2.644	15.411
			20	01	02	Materiale pentru curatenie			35.000	21.000	14.545	14.545	12.957	1.588	11.378
			20	01	03	Incalzit, iluminat si forta motrica			466.000	350.000	383.668	383.668	305.327	78.341	305.070
			20	01	04	Apa, canal si salubritate			88.000	41.000	32.878	32.878	28.509	4.369	27.836
			20	01	05	Carburanti si lubrifianti			71.000	58.000	16.100	16.100	16.100		7.107
			20	01	06	Piese de schimb			22.000	11.000	2.211	2.211	2.211		511
			20	01	07	Transport			48.000	41.000	29.028	29.028	26.208	2.820	20.250
			20	01	08	Posta, telecomunicatii, radio, tv, internet			82.000	54.000	37.820	37.820	37.353	467	32.815
			20	01	09	Materiale si prestari de servicii cu caracter functional			433.000	285.000	179.127	179.127	133.512	45.615	164.954
			20	01	30	Alte bunuri si servicii pentru intretinere si functionare			238.150	196.150	78.681	78.681	72.171	6.510	80.488
			20	02		Reparatii curente			127.000	74.000	44.471	44.471	43.400	1.071	1.371
			20	05		Bunuri de natura obiectelor de inventar			122.000	88.000	37.617	37.617	36.068	1.549	305
			20	05	30	Alte obiecte de inventar			122.000	88.000	37.617	37.617	36.068	1.549	305
			20	06		Deplasari, detasari, transferari			53.000	31.000	18.211	18.211	16.426	1.785	15.963
			20	06	01	Deplasari interne, detasari, transferari			46.000	26.000	18.211	18.211	16.426	1.785	15.963
			20	06	02	Deplasari in strainatate			7.000	5.000					
			20	11		Carti, publicatii si materiale documentare			7.000	5.000	730	730	730		440

Capi- tol	Sub- capi- tol	Pa- ra- graf	Gru- pa / Titlu	Ar- ti- col	Ali- ne- at	Denumire indicator	Credite de angajament		Credite bugetare		Angajamente bugetare	Angajamente legale	Plati efectuate	Angajamente legale de platit	Cheltuieli efective
							aprobrate la finele perioadei de raportare	trimestriale cumulate	aprobrate la finele perioadei de raportare	trimestriale cumulate					
A						B	1	2	3	4	5	6	7	8=6-7	9
			20	12		Consultanta si expertiza			2.000	2.000					
			20	13		Pregatire profesionala			21.000	12.000	1.250	1.250	1.250		1.250
			20	14		Protectia muncii			34.000	30.000	10.196	10.196	9.496	700	8.896
			20	25		Cheltuieli judiciare si extrajudiciare derivate din actiuni in reprezentarea intereselor statului, potrivit dispozitiilor legale			17.000	17.000	7.000	7.000	7.000		7.000
			20	30		Alte cheltuieli			8.293.000	8.046.000	7.225.179	7.225.179	6.987.223	237.956	6.500.075
			20	30	01	Reclama si publicitate			17.000	12.000	8.250	8.250	8.250		6.083
			20	30	03	Prime de asigurare non-viata			21.000	7.000					
			20	30	04	Chirii			26.000	11.000	10.608	10.608	10.608		10.608
			20	30	30	Alte cheltuieli cu bunuri si servicii			8.229.000	8.016.000	7.206.321	7.206.321	6.968.365	237.956	6.483.384
			59			TITLUL XI ALTE CHELTUIELI			200.000	190.000	200.000	200.000	105.323	94.677	127.325
			59	40		Sume aferente persoanelor cu handicap neincadrate			200.000	190.000	200.000	200.000	105.323	94.677	127.325
			84			PLATI EFECTUATE IN ANII PRECEDENTI SI RECUPERATE IN ANUL CURENT					-13.737	-13.737	-13.737		
			85			Titlul XIX PLATI EFECTUATE IN ANII PRECEDENTI SI RECUPERATE IN ANUL CURENT					-13.737	-13.737	-13.737		
			85	01		Plati efectuate in anii precedenti si recuperate in anul curent					-13.737	-13.737	-13.737		
			85	01	01	Plati efectuate in anii precedenti si recuperate in anul curent (SF)					-13.737	-13.737	-13.737		
6810						ASIGURARI SI ASISTENTA SOCIALA			2.372.000	1.977.000	1.947.749	1.947.749	1.624.720	323.029	1.709.584
			01			CHELTUIELI CURENTE			2.372.000	1.977.000	1.947.749	1.947.749	1.624.720	323.029	1.709.584

Capi- tol	Sub- capi- tol	Pa- ra- graf	Gru- pa / Titlu	Ar- ti- col	Ali- ne- at	Denumire indicator	Credite de angajament		Credite bugetare		Angajamente bugetare	Angajamente legale	Plati efectuate	Angajamente legale de platit	Cheltuieli efective
							aprobate la finele perioadei de raportare	trimestriale cumulate	aprobate la finele perioadei de raportare	trimestriale cumulate					
A						B	1	2	3	4	5	6	7	8=6-7	9
			10			TITLUL I CHELTUIELI DE PERSONAL			1.572.000	1.572.000	1.572.000	1.572.000	1.276.233	295.767	1.324.402
			10	01		Cheltuieli salariale in bani			1.453.000	1.453.000	1.453.000	1.453.000	1.189.947	263.053	1.249.367
			10	01	01	Salarii de baza			891.000	891.000	891.000	891.000	798.692	92.308	813.810
			10	01	05	Sporuri pentru conditii de munca			67.000	67.000	67.000	67.000	50.856	16.144	42.917
			10	01	06	Alte sporuri			245.000	245.000	245.000	245.000	202.726	42.274	251.308
			10	01	17	Indemnizatii de hrana			100.000	100.000	100.000	100.000	23.174	76.826	35.402
			10	01	30	Alte drepturi salariale in bani			150.000	150.000	150.000	150.000	114.499	35.501	105.930
			10	02		Cheltuieli salariale in natura			54.000	54.000	54.000	54.000	53.000	1.000	53.000
			10	02	06	Vouchere de vacanta			54.000	54.000	54.000	54.000	53.000	1.000	53.000
			10	03		Contributii			65.000	65.000	65.000	65.000	33.286	31.714	22.035
			10	03	07	Contributia asiguratorie pentru munca			65.000	65.000	65.000	65.000	33.286	31.714	22.035
			20			TITLUL II BUNURI SI SERVICII			770.000	375.000	345.749	345.749	345.749		385.182
			20	01		Bunuri si servicii			215.500	154.500	133.151	133.151	133.151		157.643
			20	01	01	Furnituri de birou			3.000	3.000	2.809	2.809	2.809		3.100
			20	01	02	Materiale pentru curatenie			16.000	14.000	11.475	11.475	11.475		14.693
			20	01	03	Incalzit, iluminat si forta motrica			135.000	95.000	83.245	83.245	83.245		98.685
			20	01	04	Apa, canal si salubritate			30.000	20.000	17.204	17.204	17.204		20.870
			20	01	05	Carburanti si lubrifianti			8.500	5.500	5.450	5.450	5.450		6.000
			20	01	06	Piese de schimb			2.000	2.000	359	359	359		1.447
			20	01	08	Posta, telecomunicatii, radio, tv, internet			10.000	7.000	6.471	6.471	6.471		6.147
			20	01	30	Alte bunuri si servicii pentru intretinere si functionare			11.000	8.000	6.138	6.138	6.138		6.701
			20	03		Hrana			435.500	155.500	175.032	175.032	175.032		174.222
			20	03	01	Hrana pentru oameni			435.500	155.500	175.032	175.032	175.032		174.222
			20	05		Bunuri de natura obiectelor de inventar			19.000	8.000	4.058	4.058	4.058		4.351

Capi- tol	Sub- capi- tol	Pa- ra- graf	Gru- pa / Titlu	Ar- ti- col	Ali- ne- at	Denumire indicator	Credite de angajament		Credite bugetare		Angajamente bugetare	Angajamente legale	Plati efectuate	Angajamente legale de platit	Cheltuieli efective
							aprobate la finele perioadei de raportare	trimestriale cumulate	aprobate la finele perioadei de raportare	trimestriale cumulate					
A						B	1	2	3	4	5	6	7	8=6-7	9
			20	05	01	Uniforme si echipament			2.000						
			20	05	03	Lenjerie si accesorii de pat			5.000						
			20	05	30	Alte obiecte de inventar			12.000	8.000	4.058	4.058	4.058		4.351
			20	30		Alte cheltuieli			100.000	57.000	33.508	33.508	33.508		48.966
			20	30	30	Alte cheltuieli cu bunuri si servicii			100.000	57.000	33.508	33.508	33.508		48.966
			59			TITLUL XI ALTE CHELTUIELI			30.000	30.000	30.000	30.000	2.738	27.262	
			59	40		Sume aferente persoanelor cu handicap neincadrate			30.000	30.000	30.000	30.000	2.738	27.262	
						LOCUINTE, SERVICII SI DEZVOLTARE PUBLICA			2.986.000	1.371.000	1.970.783	1.970.783	640.197	1.330.586	2.148.266
						CHELTUIELI CURENTE			2.986.000	1.371.000	1.970.783	1.970.783	640.197	1.330.586	2.148.266
			10			TITLUL I CHELTUIELI DE PERSONAL			1.500.000	630.000	1.500.000	1.500.000	447.143	1.052.857	1.880.211
			10	01		Cheltuieli salariale in bani			1.436.000	600.000	1.436.000	1.436.000	436.930	999.070	1.870.507
			10	01	01	Salarii de baza			1.240.000	535.000	1.240.000	1.240.000	387.678	852.322	1.212.219
			10	01	06	Alte sporuri			80.000	25.000	80.000	80.000	21.152	58.848	35.310
			10	01	17	Indemnizatii de hrana			66.000	20.000	66.000	66.000	18.100	47.900	73.114
			10	01	30	Alte drepturi salariale in bani			50.000	20.000	50.000	50.000	10.000	40.000	549.864
			10	02		Cheltuieli salariale in natura			23.000	10.000	23.000	23.000		23.000	
			10	02	06	Vouchere de vacanta			23.000	10.000	23.000	23.000		23.000	
			10	03		Contributii			41.000	20.000	41.000	41.000	10.213	30.787	9.704
			10	03	07	Contributia asiguratorie pentru munca			41.000	20.000	41.000	41.000	10.213	30.787	9.704
			20			TITLUL II BUNURI SI SERVICII			1.481.000	736.000	465.783	465.783	193.054	272.729	268.055
			20	01		Bunuri si servicii			1.261.000	626.000	463.049	463.049	193.054	269.995	265.393
			20	01	01	Furnituri de birou			5.000	2.000	292	292	292		
			20	01	02	Materiale pentru curatenie			3.000	1.000					
			20	01	03	Incalzit, iluminat si forta motrica			48.000	27.000	25.139	25.139	25.139		570
			20	01	04	Apa, canal si salubritate			30.000	21.000	4.103	4.103	4.103		

Capi- tol	Sub- capi- tol	Pa- ra- graf	Gru- pa / Titlu	Ar- ti- col	Ali- ne- at	Denumire indicator	Credite de angajament		Credite bugetare		Angajamente bugetare	Angajamente legale	Plati efectuate	Angajamente legale de platit	Cheltuieli efective
							aprobate la finele perioadei de raportare	trimestriale cumulate	aprobate la finele perioadei de raportare	trimestriale cumulate					
A						B	1	2	3	4	5	6	7	8=6-7	9
			20	01	05	Carburanti si lubrifianti			50.000	13.000					18.178
			20	01	06	Piese de schimb			185.000	92.000	42.994	42.994	42.994		5.509
			20	01	08	Posta, telecomunicatii, radio, tv, internet			20.000	10.000	6.691	6.691	6.691		290
			20	01	09	Materiale si prestari de servicii cu caracter functional			420.000	210.000	219.774	219.774	62.579	157.195	100.650
			20	01	30	Alte bunuri si servicii pentru intretinere si functionare			500.000	250.000	164.056	164.056	51.256	112.800	140.196
			20	05		Bunuri de natura obiectelor de inventar			40.000	20.000					
			20	05	01	Uniforme si echipament			20.000	10.000					
			20	05	30	Alte obiecte de inventar			20.000	10.000					
			20	30		Alte cheltuieli			180.000	90.000	2.734	2.734		2.734	2.662
			20	30	03	Prime de asigurare non-viata			20.000	10.000	2.474	2.474		2.474	
			20	30	30	Alte cheltuieli cu bunuri si servicii			160.000	80.000	260	260		260	2.662
			59			TITLUL XI ALTE CHELTUIELI			5.000	5.000	5.000	5.000		5.000	
			59	40		Sume aferente persoanelor cu handicap neincadrate			5.000	5.000	5.000	5.000		5.000	
7410						PROTECTIA MEDIULUI			52.339.000	32.223.000	39.784.304	39.784.304	20.824.096	18.960.208	17.285.067
			01			CHELTUIELI CURENTE			52.339.000	32.223.000	39.827.377	39.827.377	20.867.169	18.960.208	17.285.067
			10			TITLUL I CHELTUIELI DE PERSONAL			27.970.000	14.568.000	27.970.000	27.970.000	11.557.239	16.412.761	11.556.486
			10	01		Cheltuieli salariale in bani			26.376.000	13.810.000	26.376.000	26.376.000	11.340.265	15.035.735	11.271.630
			10	01	01	Salarii de baza			21.799.000	11.420.000	21.799.000	21.799.000	10.333.317	11.465.683	9.885.068
			10	01	06	Alte sporuri			1.020.000	638.000	1.020.000	1.020.000	318.497	701.503	435.664
			10	01	17	Indemnizatii de hrana			2.683.000	1.392.000	2.683.000	2.683.000	640.921	2.042.079	650.970
			10	01	30	Alte drepturi salariale in bani			874.000	360.000	874.000	874.000	47.530	826.470	299.928
			10	02		Cheltuieli salariale in natura			934.000	432.000	934.000	934.000		934.000	

Capi- tol	Sub- capi- tol	Pa- ra- graf	Gru- pa / Titlu	Ar- ti- col	Ali- ne- at	Denumire indicator	Credite de angajament		Credite bugetare		Angajamente bugetare	Angajamente legale	Plati efectuate	Angajamente legale de platit	Cheltuieli efective
							aprobate la finele perioadei de raportare	trimestriale cumulate	aprobate la finele perioadei de raportare	trimestriale cumulate					
A						B	1	2	3	4	5	6	7	8=6-7	9
			10 02 06			Vouchere de vacanta			934.000	432.000	934.000	934.000		934.000	
			10 03			Contributii			660.000	326.000	660.000	660.000	216.974	443.026	284.856
			10 03 07			Contributia asiguratorie pentru munca			660.000	326.000	660.000	660.000	216.974	443.026	284.856
			20			TITLUL II BUNURI SI SERVICII			23.879.000	17.440.000	11.387.377	11.387.377	9.168.584	2.218.793	5.549.701
			20 01			Bunuri si servicii			17.784.000	12.859.000	8.807.427	8.807.427	6.772.832	2.034.595	5.220.517
			20 01 01			Furnituri de birou			45.000	22.000	19.709	19.709	19.709		16.436
			20 01 02			Materiale pentru curatenie			15.000	8.000	5.502	5.502	4.817	685	12.903
			20 01 03			Incalzit, iluminat si forta motrica			460.000	246.000	212.814	212.814	209.324	3.490	177.927
			20 01 04			Apa, canal si salubritate			95.000	40.000	37.625	37.625	19.716	17.909	23.570
			20 01 05			Carburanti si lubrifianti			2.900.000	1.640.000	2.084.085	2.084.085	1.544.763	539.322	1.623.162
			20 01 06			Piese de schimb			2.060.000	1.467.000	785.746	785.746	545.475	240.271	505.994
			20 01 07			Transport			15.000	15.000	15.000	15.000	15.000		12.710
			20 01 08			Posta, telecomunicatii, radio, tv, internet			85.000	53.000	52.030	52.030	52.030		57.246
			20 01 09			Materiale si prestari de servicii cu caracter functional			3.800.000	2.151.000	2.416.489	2.416.489	1.856.711	559.778	1.508.942
			20 01 30			Alte bunuri si servicii pentru intretinere si functionare			8.309.000	7.217.000	3.178.427	3.178.427	2.505.287	673.140	1.281.627
			20 04			Medicamente si materiale sanitare			180.000	47.000	71.427	71.427	10.734	60.693	41.627
			20 04 01			Medicamente			100.000	27.000	9.208	9.208	9.208		3.964
			20 04 02			Materiale sanitare			80.000	20.000	62.219	62.219	1.526	60.693	37.663
			20 05			Bunuri de natura obiectelor de inventar			550.000	223.000	266.910	266.910	162.530	104.380	1.336
			20 05 01			Uniforme si echipament			390.000	167.000	130.744	130.744	128.661	2.083	
			20 05 30			Alte obiecte de inventar			160.000	56.000	136.166	136.166	33.869	102.297	1.336
			20 06			Deplasari, detasari, transferari			130.000	36.000	17.910	17.910	2.070	15.840	17.126
			20 06 01			Deplasari interne, detasari, transferari			130.000	36.000	17.910	17.910	2.070	15.840	17.126

Capi- tol	Sub- capi- tol	Pa- ra- graf	Gru- pa / Titlu	Ar- ti- col	Ali- ne- at	Denumire indicator	Credite de angajament		Credite bugetare		Angajamente bugetare	Angajamente legale	Plati efectuate	Angajamente legale de platit	Cheltuieli efective
							aprobate la finele perioadei de raportare	trimestriale cumulate	aprobate la finele perioadei de raportare	trimestriale cumulate					
A						B	1	2	3	4	5	6	7	8=6-7	9
			20	11		Carti, publicatii si materiale documentare			3.000	3.000	1.785	1.785	1.785		1.700
			20	13		Pregatire profesionala			47.000	14.000	3.403	3.403	3.403		2.175
			20	14		Protectia muncii			17.000	8.000	1.594	1.594	1.594		7.261
			20	30		Alte cheltuieli			5.168.000	4.250.000	2.216.921	2.216.921	2.213.636	3.285	257.959
			20	30	01	Reclama si publicitate			100.000	41.000	34.110	34.110	30.825	3.285	23.000
			20	30	03	Prime de asigurare non-viata			720.000	360.000	293.146	293.146	293.146		6.559
			20	30	04	Chirii									3.527
			20	30	30	Alte cheltuieli cu bunuri si servicii			4.348.000	3.849.000	1.889.665	1.889.665	1.889.665		224.873
			59			TITLUL XI ALTE CHELTUIELI			490.000	215.000	470.000	470.000	141.346	328.654	178.880
			59	40		Sume aferente persoanelor cu handicap neincadrate			490.000	215.000	470.000	470.000	141.346	328.654	178.880
			84			TITLUL XV PLATI EFECTUATE IN ANII PRECEDENTI SI RECUPERATE IN ANUL CURENT					-43.073	-43.073	-43.073		
			85			Titul XIX PLATI EFECTUATE IN ANII PRECEDENTI SI RECUPERATE IN ANUL CURENT					-43.073	-43.073	-43.073		
			85	01		Plati efectuate in anii precedenti si recuperate in anul curent					-43.073	-43.073	-43.073		
			85	01	01	Plati efectuate in anii precedenti si recuperate in anul curent (SF)					-43.073	-43.073	-43.073		
8410						TRANSPORTURI			8.895.000	6.737.000	6.445.560	6.445.560	4.380.240	2.065.320	3.328.757
			01			CHELTUIELI CURENTE			8.895.000	6.737.000	6.445.560	6.445.560	4.380.240	2.065.320	3.328.757
			10			TITLUL I CHELTUIELI DE PERSONAL			990.000	631.000	990.000	990.000	374.990	615.010	656.287
			10	01		Cheltuieli salariale in bani			962.000	612.000	962.000	962.000	363.134	598.866	641.776

Capi- tol	Sub- capi- tol	Pa- ra- graf	Gru- pa / Titlu	Ar- ti- col	Ali- ne- at	Denumire indicator	Credite de angajament		Credite bugetare		Angajamente bugetare	Angajamente legale	Plati efectuate	Angajamente legale de platit	Cheltuieli efective
							aprobat la finele perioadei de raportare	trimestriale cumulate	aprobat la finele perioadei de raportare	trimestriale cumulate					
A						B	1	2	3	4	5	6	7	8=6-7	9
			10	01	01	Salarii de baza			661.000	456.000	661.000	661.000	286.523	374.477	289.059
			10	01	06	Alte sporuri			65.000	32.000	65.000	65.000	23.944	41.056	52.047
			10	01	17	Indemnizatii de hrana			192.000	96.000	192.000	192.000	25.648	166.352	147.400
			10	01	30	Alte drepturi salariale in bani			44.000	28.000	44.000	44.000	27.019	16.981	153.270
			10	02		Cheltuieli salariale in natura			8.000	4.000	8.000	8.000		8.000	
			10	02	06	Vouchere de vacanta			8.000	4.000	8.000	8.000		8.000	
			10	03		Contributii			20.000	15.000	20.000	20.000	11.856	8.144	14.511
			10	03	07	Contributia asiguratorie pentru munca			20.000	15.000	20.000	20.000	11.856	8.144	14.511
			20			TITLUL II BUNURI SI SERVICII			7.900.000	6.103.000	5.455.560	5.455.560	4.005.250	1.450.310	2.672.470
			20	01		Bunuri si servicii			7.750.000	6.026.000	5.440.014	5.440.014	4.002.801	1.437.213	2.663.882
			20	01	01	Furnituri de birou			5.000	3.000	1.983	1.983	1.983		261
			20	01	02	Materiale pentru curatenie			3.000	3.000	1.319	1.319	1.319		747
			20	01	03	Incalzit, iluminat si forta motrica			10.000	6.000	5.543	5.543	5.543		7.726
			20	01	05	Carburanti si lubrifianti			30.000	16.000					77.834
			20	01	06	Piese de schimb			50.000	20.000	12.929	12.929	12.929		18.739
			20	01	08	Posta, telecomunicatii, radio, tv, internet			10.000	6.000	5.769	5.769	5.769		
			20	01	09	Materiale si prestari de servicii cu caracter functional			5.142.000	4.172.000	2.912.471	2.912.471	2.402.025	510.446	863.211
			20	01	30	Alte bunuri si servicii pentru intretinere si functionare			2.500.000	1.800.000	2.500.000	2.500.000	1.573.233	926.767	1.695.364
			20	05		Bunuri de natura obiectelor de inventar			40.000	20.000	1.619	1.619	418	1.201	
			20	05	30	Alte obiecte de inventar			40.000	20.000	1.619	1.619	418	1.201	
			20	06		Deplasari, detasari, transferari			6.000	3.000					
			20	06	01	Deplasari interne, detasari, transferari			6.000	3.000					
			20	13		Pregatire profesionala			2.000	2.000					

Capi- tol	Sub- capi- tol	Pa- ra- graf	Gru- pa / Titlu	Ar- ti- col	Ali- ne- at	Denumire indicator	Credite de angajament		Credite bugetare		Angajamente bugetare	Angajamente legale	Plati efectuate	Angajamente legale de platit	Cheltuieli efective
							aprobate la finele perioadei de raportare	trimestriale cumulate	aprobate la finele perioadei de raportare	trimestriale cumulate					
A						B	1	2	3	4	5	6	7	8=6-7	9
			20	14		Protectia muncii			2.000	2.000					
			20	30		Alte cheltuieli			100.000	50.000	13.927	13.927	2.031	11.896	8.588
			20	30	30	Alte cheltuieli cu bunuri si servicii			100.000	50.000	13.927	13.927	2.031	11.896	8.588
			59			TITLUL XI ALTE CHELTUIELI			5.000	3.000					
			59	40		Sume aferente persoanelor cu handicap neincadrate			5.000	3.000					
						ALTE ACTIUNI ECONOMICE			2.632.000	1.356.000	2.108.432	2.108.432	1.036.331	1.072.101	1.041.626
			01			CHELTUIELI CURENTE			2.632.000	1.356.000	2.108.432	2.108.432	1.036.331	1.072.101	1.041.626
			10			TITLUL I CHELTUIELI DE PERSONAL			2.000.000	1.028.000	2.000.000	2.000.000	927.899	1.072.101	979.968
			10	01		Cheltuieli salariale in bani			1.921.000	971.000	1.921.000	1.921.000	910.393	1.010.607	958.570
			10	01	01	Salarii de baza			1.776.000	919.000	1.776.000	1.776.000	876.842	899.158	915.603
			10	01	13	Drepturi de delegare			1.000	1.000	1.000	1.000		1.000	
			10	01	17	Indemnizatii de hrana			94.000	36.000	94.000	94.000	33.551	60.449	42.967
			10	01	30	Alte drepturi salariale in bani			50.000	15.000	50.000	50.000		50.000	
			10	02		Cheltuieli salariale in natura			35.000	35.000	35.000	35.000		35.000	
			10	02	06	Vouchere de vacanta			35.000	35.000	35.000	35.000		35.000	
			10	03		Contributii			44.000	22.000	44.000	44.000	17.506	26.494	21.398
			10	03	07	Contributia asiguratorie pentru munca			44.000	22.000	44.000	44.000	17.506	26.494	21.398
			20			TITLUL II BUNURI SI SERVICII			632.000	328.000	108.432	108.432	108.432		61.658
			20	01		Bunuri si servicii			277.000	118.000	21.544	21.544	21.544		31.543
			20	01	01	Furnituri de birou			17.000	4.250					2.992
			20	01	02	Materiale pentru curatenie			5.000	1.250					332
			20	01	03	Incalzit, iluminat si forta motrica			46.000	18.500	16.318	16.318	16.318		13.713
			20	01	04	Apa, canal si salubritate			16.000	5.000	395	395	395		363
			20	01	05	Carburanti si lubrifianti			15.000	5.000					4.828
			20	01	06	Piese de schimb			10.000	4.000					

Capi- tol	Sub- capi- tol	Pa- ra- graf	Gru- pa / Titlu	Ar- ti- col	Ali- ne- at	Denumire indicator	Credite de angajament		Credite bugetare		Angajamente bugetare	Angajamente legale	Plati efectuate	Angajamente legale de platit	Cheltuieli efective
							aprobate la finele perioadei de raportare	trimestriale cumulate	aprobate la finele perioadei de raportare	trimestriale cumulate					
A						B	1	2	3	4	5	6	7	8=6-7	9
			20	01	07	Transport			4.000	1.000					
			20	01	08	Posta, telecomunicatii, radio, tv, internet			16.000	7.000	3.503	3.503	3.503		2.879
			20	01	09	Materiale si prestari de servicii cu caracter functional			50.000	20.000	1.328	1.328	1.328		1.116
			20	01	30	Alte bunuri si servicii pentru intretinere si functionare			98.000	52.000					5.320
			20	02		Reparatii curente			15.000	15.000					
			20	05		Bunuri de natura obiectelor de inventar			45.000	30.000	343	343	343		21.705
			20	05	01	Uniforme si echipament			15.000	8.000					
			20	05	30	Alte obiecte de inventar			30.000	22.000	343	343	343		21.705
			20	06		Deplasari, detasari, transferari			1.000	1.000					
			20	06	01	Deplasari interne, detasari, transferari			1.000	1.000					
			20	11		Carti, publicatii si materiale documentare			1.000	1.000					
			20	13		Pregatire profesionala			6.000	2.000					
			20	14		Protectia muncii			10.000	5.000					
			20	30		Alte cheltuieli			277.000	156.000	86.545	86.545	86.545		8.410
			20	30	03	Prime de asigurare non-viata			10.000	7.000	4.040	4.040	4.040		4.040
			20	30	30	Alte cheltuieli cu bunuri si servicii excedent/difict sect funct			267.000	149.000	82.505	82.505	82.505		4.370
9910	96								-213.000	-213.000			2.857.969		

Conducatorul institutiei,

Conducatorul compartimentului
financiar-contabil

TOTAL JUDET GALATI


DETALIEREA CHELTUIELILOR
INSTITUTII PUBLICE FINANTATE DIN VENITURI PROPRII
SI SUBVENTII DIN BUGETUL LOCAL
SECTIUNEA DE DEZVOLTARE
30.06.2019

Pag. 1 - lei-

Capi- tol	Sub- capi- tol	Pa- ra- graf	Gru- pa / Titlu	Ar- ti- col	Ali- ne- at	Denumire indicator	Credite de angajament		Credite bugetare		Angajamente bugetare	Angajamente legale	Plati efectuate	Angajamente legale de platit	Cheltuieli efective
							aprobrate la finele perioadei de raportare	trimestriale cumulate	aprobrate la finele perioadei de raportare	trimestriale cumulate					
A						B	1	2	3	4	5	6	7	8=6-7	9
5010						TOTAL CHELTUIELI DIN VENITURI PROPRII SI SUBVENTII	5.543.500	4.843.500	5.543.500	4.843.500	687.033	687.033	602.067	84.966	2.479.062
	70					CHELTUIELI DE CAPITAL	5.543.500	4.843.500	5.543.500	4.843.500	687.033	687.033	602.067	84.966	2.479.062
	71					TITLUL XIII ACTIVE NEFINANCIARE	5.543.500	4.843.500	5.543.500	4.843.500	687.033	687.033	602.067	84.966	2.479.062
	71	01				Active fixe	5.543.500	4.843.500	5.543.500	4.843.500	687.033	687.033	602.067	84.966	2.479.062
	71	01	01			Constructii	347.000	347.000	347.000	347.000					224.612
	71	01	02			Masini, echipamente si mijloace de transport	5.030.500	4.330.500	5.030.500	4.330.500	676.625	676.625	591.659	84.966	2.016.376
	71	01	03			Mobilier, aparatura birotica si alte active corporale									33.146
	71	01	30			Alte active fixe (inclusiv reparatii capitale)	166.000	166.000	166.000	166.000	10.408	10.408	10.408		204.928
6110						ORDINE PUBLICA SI SIGURANTA NATIONALA									274.728
	70					CHELTUIELI DE CAPITAL									274.728
	71					TITLUL XIII ACTIVE NEFINANCIARE									274.728
	71	01				Active fixe									274.728
	71	01	01			Constructii									35.238
	71	01	02			Masini, echipamente si mijloace de transport									206.234
	71	01	03			Mobilier, aparatura birotica si alte active corporale									5.911
	71	01	30			Alte active fixe (inclusiv reparatii capitale)									27.345
6510						INVATAMANT	93.000	93.000	93.000	93.000	10.408	10.408	10.408		12.370
	70					CHELTUIELI DE CAPITAL	93.000	93.000	93.000	93.000	10.408	10.408	10.408		12.370
	71					TITLUL XIII ACTIVE NEFINANCIARE	93.000	93.000	93.000	93.000	10.408	10.408	10.408		12.370

Capi- tol	Sub- capi- tol	Pa- ra- graf	Gru- pa / Titlu	Ar- ti- col	Ali- ne- at	Denumire indicator	Credite de angajament		Credite bugetare		Angajamente bugetare	Angajamente legale	Plati efectuate	Angajamente legale de platit	Cheltuieli efective
							aprobat la finele perioadei de raportare	trimestriale cumulate	aprobat la finele perioadei de raportare	trimestriale cumulate					
A						B	1	2	3	4	5	6	7	8=6-7	9
			71			TITLUL XIII ACTIVE NEFINANCIARE									43.120
			71	01		Active fixe									43.120
			71	01	02	Masini, echipamente si mijloace de transport									22.761
			71	01	03	Mobilier, aparatura birotica si alte active corporale									20.359
9910	97					excedent/deficit sect dezv			-554.000	-554.000			754.199		

Conducatorul institutiei,

Conducatorul compartimentului
financiar-contabil